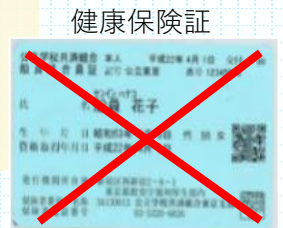



組合員の皆様へ

— 医療機関等の受診方法のお知らせ —

制度改正前
最後の確認の
お願い

これまでの健康保険証のご利用は
令和7年 12月1日までです



健康保険証

(返却不要、各自で廃棄)

マイナ保険証を持っている場合は？

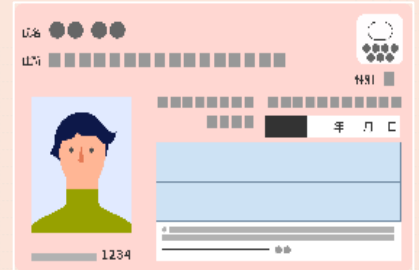
12月2日以降は、**マイナ保険証をご利用**ください。

● マイナ保険証とは？

マイナンバーカードを健康保険証として利用登録したもの。

マイナ保険証ならではのメリット

- ✓ 過去のお薬・診療データに基づく、より良い医療が受けられる
- ✓ 突然の手術・入院でも高額支払いが不要になる
- ✓ 救急現場で、搬送中の適切な応急処置や病院の選定などに活用される



マイナ保険証を持っていない場合は？

資格確認書を提示してください

資格確認書	
年 月 日 交付	
記 号	番 号 (枝番)
氏 名	
性 別	
生 年 月 日	年 月 日
認定年月日	年 月 日
被保険者氏名	
一部負担金の割合	割 年 月 日
有効期限	
保険者番号	
保険者名称	印
保険者所在地	

- **令和6年12月1日以前に加入した方でマイナ保険証を持っていない方**には、所属所を通じて、**令和7年10月中旬に、資格確認書をお届けしました。**

到着後、すぐに利用できます。

● 資格確認書とは？

マイナ保険証を持っていない方や、資格を取得したばかりの方に交付される。これまでの健康保険証と同様に、医療機関等に提示することで保険診療が受けられる。はがきサイズの厚紙。

有効期限：令和12年9月30日（5年）

Check！ 資格確認書が届かなかった方は、マイナ保険証の利用登録済の方です。

マイナ保険証を持っている方には、資格確認書は交付されません。マイナ保険証をご利用ください。

マイナ保険証利用登録の解除を希望する方は、「マイナンバーカードの健康保険証利用登録の解除申請書」を所属所の事務担当者を通じて共済組合に提出してください。

利用登録の解除申請の
詳細はこちら↓



誤って健康保険証を提示してしまったら・・・！！

暫定的な対応として、令和8年3月31日まで医療機関等によっては、健康保険証での受診が認められることがあります。次回以降の受診時にはマイナ保険証等を必ず持参してください。

マイナ保険証を取得する方法と使い方は？

STEP 1

マイナンバーカードを取得する

申請方法

- ① オンライン等で申請
- ② 交付通知が届く
- ③ 交付場所で受け取る

お問い合わせは、お住いの自治体へ

詳細はこちら→



STEP 2

マイナンバーカードを 保険証として利用登録する

利用登録の方法

3つの方法があります。

- ① 医療機関等にある顔認証付カードリーダーで行う
- ② マイナポータルから行う
- ③ セブン銀行ATMから行う

詳細はこちら→



STEP 3

医療機関等で利用する

受付方法

- ① 顔認証付きカードリーダーにマイナンバーカードを置く
- ② 本人認証を行う
(顔認証又は暗証番号)

詳細はこちら→



スマホをマイナ保険証として利用できるようになりました！

※機器の整った医療機関から順次利用可能になります。



詳細はこちら↑

マイナ保険証の保有状況はどうやって確認できる？

STEP 1

マイナポータルにログインする

ログイン方法

- ① マイナポータルアプリをインストール
- ② マイナンバーカードを読み込んで暗証番号（4桁）を入力

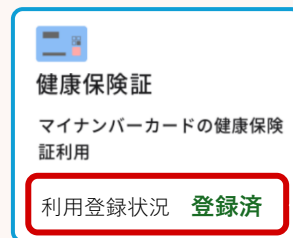


※ 二次元バーコードが読み取れない場合は、「マイナポータル」で検索

STEP 2

ホームタブ内の「健康保険証」をクリック

< マイナポータルアプリ >



ここを確認



マイナンバー総合
フリーダイヤル

0120-95-0178

[平 日] 9時30分から20時00分まで
[土日祝] 9時30分から17時30分まで（年末年始を除く）

※ ご不明な点は、所属所の事務担当者にお問い合わせください。
公立学校共済組合東京支部給付貸付課資格担当

(令和7年11月)