

公立学校共済組合 令和3年度 当初予算(案)概要

(単位:千円)

| 区分 | 科目 | 元年度 決算額 | 2年度当初 予算額(A) | 2年度変更 予算額(B) | 3年度当初 予算額(C) | 増減額 (C)-(A) | 増減額 (C)-(B) | 主な増減理由 |
|--------------------------|---------------------|------------|-----------------|-----------------|-----------------|----------------|----------------|-------------------------|
| 短期経理 (P8~9) | 前年度繰越金 ① | 392,091 | 320,809 | 373,841 | 406,534 | 85,725 | 32,693 | |
| | 収入計 ② | 12,784,511 | 13,090,494 | 13,036,162 | 13,305,421 | 214,927 | 269,259 | ・組合員数の減 ・介護掛金・負担金率の増 |
| | 支出計 ③ | 5,093,982 | 5,227,401 | 5,163,469 | 5,209,758 | △ 17,643 | 46,289 | ・医療費、休業給付の増 |
| | 本部回送金 ④ | 7,708,779 | 7,820,000 | 7,840,000 | 8,060,000 | 240,000 | 220,000 | |
| | 翌年度繰越金 (①+②-③-④) | 373,841 | 363,902 | 406,534 | 442,197 | 78,295 | 35,663 | |
| 厚生年金 保険経理 (P12~13) | 前年度繰越金 ① | 393,825 | 394,910 | 395,195 | 340,529 | △ 54,381 | △ 54,666 | |
| | 収入計 ② | 32,474,413 | 31,951,815 | 31,909,578 | 31,475,873 | △ 475,942 | △ 433,705 | ・組合員数の減 ・追加費用負担金率の減 |
| | 支出計 ③ | 10,857 | 11,182 | 14,244 | 14,219 | 3,037 | △ 25 | |
| | 本部回送金 ④ | 32,462,186 | 32,000,000 | 31,950,000 | 31,500,000 | △ 500,000 | △ 450,000 | |
| | 翌年度繰越金 (①+②-③-④) | 395,195 | 335,543 | 340,529 | 302,183 | △ 33,360 | △ 38,346 | |
| 経過的 長期経理 (P14~15) | 前年度繰越金 ① | 4,329 | 5,453 | 4,341 | 4,493 | △ 960 | 152 | |
| | 収入計 ② | 392,156 | 230,845 | 229,153 | 218,292 | △ 12,553 | △ 10,861 | ・組合員数の減 ・追加費用負担金率の減 |
| | 支出計 ③ | 4 | 3 | 1 | 0 | △ 3 | △ 1 | |
| | 本部回送金 ④ | 392,140 | 232,000 | 229,000 | 218,000 | △ 14,000 | △ 11,000 | |
| | 翌年度繰越金 (①+②-③-④) | 4,341 | 4,295 | 4,493 | 4,785 | 490 | 292 | |
| 退職等 年金経理 (P16~17) | 前年度繰越金 ① | 26,574 | 34,347 | 26,584 | 26,940 | △ 7,407 | 356 | |
| | 収入計 ② | 1,933,103 | 1,963,445 | 1,955,513 | 1,950,232 | △ 13,213 | △ 5,281 | ・組合員数の減 |
| | 支出計 ③ | 865 | 892 | 1,157 | 1,158 | 266 | 1 | |
| | 本部回送金 ④ | 1,932,228 | 1,960,000 | 1,954,000 | 1,949,000 | △ 11,000 | △ 5,000 | |
| | 翌年度繰越金 (①+②-③-④) | 26,584 | 36,900 | 26,940 | 27,014 | △ 9,886 | 74 | |
| 業務経理 (P18~19) | 前年度繰越金 ① | 19,703 | 21,470 | 22,595 | 30,524 | 9,054 | 7,929 | |
| | 収入計 ② | 116,320 | 109,669 | 111,843 | 104,066 | △ 5,603 | △ 7,777 | ・県の事務費負担金単価の減 |
| | 支出計 ③ | 24,824 | 33,401 | 32,070 | 26,819 | △ 6,582 | △ 5,251 | ・退職給与金の減 |
| | 本部回送金 ④ | 88,604 | 71,844 | 71,844 | 76,361 | 4,517 | 4,517 | |
| | 翌年度繰越金 (①+②-③-④) | 22,595 | 25,894 | 30,524 | 31,410 | 5,516 | 886 | |
| 保健経理 (P20~25) | 前年度繰越金 ① | 170,990 | 162,047 | 182,989 | 201,915 | 39,868 | 18,926 | |
| | 収入計 ② | 112,833 | 58,446 | 59,662 | 59,321 | 875 | △ 341 | ・特定健診負担金単価の減 |
| | 本部回送金 ③ | 275,434 | 320,668 | 306,143 | 306,047 | △ 14,621 | △ 96 | |
| | 支出計 ④ | 376,268 | 376,158 | 346,879 | 377,038 | 880 | 30,159 | ・事業費、人件費の増 |
| | 翌年度繰越金 (①+②+③-④) | 182,989 | 165,003 | 201,915 | 190,245 | 25,242 | △ 11,670 | |
| 住宅経理 (P26~27) | 前年度繰越金 ① | 49 | 24 | 53 | 50 | 26 | △ 3 | |
| | 収入計 ② | 354 | 354 | 354 | 354 | 0 | 0 | |
| | 本部回送金 ③ | 160 | 209 | 180 | 200 | △ 9 | 20 | |
| | 支出計 ④ | 510 | 587 | 537 | 604 | 17 | 67 | ・本部研修旅費、登記費用の増 |
| | 翌年度繰越金 (①+②+③-④) | 53 | 0 | 50 | 0 | 0 | △ 50 | |
| 貸付経理 (P28~29) | 前年度繰越金 ① | 4,138,469 | 3,693,352 | 3,559,009 | 3,043,332 | △ 650,020 | △ 515,677 | |
| | 収入計 ② | 48,103 | 42,026 | 41,672 | 32,758 | △ 9,268 | △ 8,914 | ・貸付残高の減少に伴う利息収入の減 |
| | 支出計 ③ | 13,916 | 13,882 | 13,349 | 13,236 | △ 646 | △ 113 | ・人件費の減 ・本部研修等旅費の増 |
| | 本部回送金 ④ | 613,647 | 585,000 | 544,000 | 579,000 | △ 6,000 | 35,000 | |
| | 翌年度繰越金 (①+②-③-④) | 3,559,009 | 3,136,496 | 3,043,332 | 2,483,854 | △ 652,642 | △ 559,478 | |

令和3年度事業計画及び予算（案）

1 令和3年度運営の基本方針

令和2年度第2回共済組合新潟支部運営審議会（令和2年12月20日開催）で承認された内容です。

【基本方針】

- (1) 限られた財源のなかで、引き続き、健康増進及び疾病予防のための取組やメンタルヘルス対策を実施するとともに、短期、長期、貸付事業等を円滑に実施し、組合員のニーズに応じていくこととする。
- (2) 令和4年10月からの地方公務員共済組合制度における非常勤職員への適用拡大に伴う組合員の増加に対する対応を適切に行う。
- (3) 次世代型行政サービスとして進められるマイナンバー制度を基盤とする手続のオンライン化等について、情報収集を行い、必要な対応を行う。
- (4) 宿泊施設について、廃止に係る業務を支部が引き継ぐ。

2 保健事業実施計画の概要

引き続き、「保健事業実施に関するガイドライン（H29.6月、共済組合本部策定）」及び第二期データヘルス計画（平成30年度～令和5年度）を基に、効果的な保健事業を実施することとし、新潟県、新潟市教育委員会を始めとする事業主及び教職員互助会と連携し、事業を推進する。

また、じょいあす新潟会館の閉館に伴い、一般事業の見直しを行う。

(1) 健康管理事業

ア 特定健康診査、特定保健指導

- ・被扶養者及び任意継続組合員に対する「特定健康診査」は、受診率向上のため、引き続き年度途中での未受診者に対する受診勧奨を行う。
- ・組合員の「特定保健指導」は、引き続き所属訪問型を実施するとともに、対象者への特定健康診査受診結果の個別通知及び人間ドックを受診し対象となった者への特定保健指導原則実施を継続する。

イ ドック・健診事業

- ・人間ドック事業は、引き続き、30歳以上50歳未満の組合員には2年に1回、50歳以上の組合員には1年に1回、受診機会を提供する。
- ・がん検診の受診促進の広報等を行うとともに、利便性を考慮した受診機会を提供するため、器官別検診を引き続き実施する。

ウ セミナー等事業

- ・組合員の健康の保持・増進に向けて実施している生活習慣改善等をテーマとするセミナー等各種事業については、組合員のニーズ等を踏まえ、実施回数等の見直しを行う。

エ メンタルヘルス対策事業

- ・メンタルヘルス対策として、引き続き、組合員本人のセルフケアのための講座及び相談事業を実施し、セルフチェックシステムを提供する。

(2) 一般事業

- ・じょいあす新潟会館の廃止に伴い、一般事業で行ってきた利用助成を廃止し、新潟市中央区の民間ホテル等と提携し宿泊利用助成を行うとともに、株式会社ベネフィット・ワンで行っている「福利厚生アウトソーシングサービス(生活支援プラン)」を導入する。

3 教職員の健康管理・福利厚生事業における県等の役割分担及び対象事業

県・共済組合・互助会の役割分担及び対象事業を次のとおりとする。

| 区 分 | | 役割分担・対象事業 |
|------|-------|---|
| 県 | 健康管理 | 事業主としての責務により労働関係法令等で義務付けられている定期健康診断等の健診事業を実施する。 (県の直接実施) |
| | 福利厚生 | 地公法 42 条の厚生制度に係る事業として、教職員の健康管理に特化した事業を実施する。 (共済組合に委託) |
| 共済組合 | 健康管理 | 保険者としての立場から、医療費増嵩の抑制や組合員の健康増進などを目的に健診事業やセミナー等を実施する。 |
| | 一 般 | 福利厚生アウトソーシングサービスのほか、生涯生活設計等に必要事業を実施する。 |
| 互助会 | 給付事業 | 会員の相互共済を目的に、給付事業を行う。 |
| | その他事業 | 福利増進を図ることを目的に、人間ドック等助成、貸付事業、カフェテリアプラン、直営施設利用助成を実施する。 |

4 基本的事項

(1) 組合員数及び被扶養者数

| 区 分 | 組合員数及び被扶養者数 | | | | 介護保険第2号被保険者である組合員数等 | | | |
|---------|-------------|--------|--------|--------|---------------------|--------|-------|-------|
| | 組合員数 | | 被扶養者数 | | 組合員数 | | 被扶養者数 | |
| | 2年度末 | 3年度見込 | 2年度末 | 3年度見込 | 2年度末 | 3年度見込 | 2年度末 | 3年度見込 |
| 一般組合員 | 20,422 | 20,186 | 14,786 | 14,614 | 13,952 | 13,829 | | |
| 船員一般組合員 | 17 | 17 | 13 | 13 | 9 | 9 | | |
| 任意継続組合員 | 310 | 308 | 174 | 172 | 281 | 275 | | |
| 合 計 | 20,749 | 20,511 | 14,973 | 14,799 | 14,242 | 14,113 | 2,057 | 2,051 |
| 前年度比較増減 | 1,394 | △ 238 | △ 138 | △ 174 | 464 | △ 129 | △ 45 | △ 6 |

(2) 掛金、負担金の基礎となる標準報酬月額等(任意継続組合員を除く)

(総額：千円未満切り捨て)

| 区 分 | | 短 期 | | 厚生年金 | | 介護保険 | |
|------------|------------|------------|------------|------------|------------|------------|------------|
| | | 2年 度 | 3年度見込 | 2年 度 | 3年度見込 | 2年 度 | 3年度見込 |
| 総 額 | 標準報酬月額 | 99,490,040 | 99,008,188 | 99,391,820 | 98,903,538 | 74,313,990 | 74,368,945 |
| | 標準期末手当等 | 33,747,266 | 33,650,107 | 33,736,388 | 33,649,783 | 26,149,162 | 26,078,269 |
| 組合員1人当たり平均 | 標準報酬月額(月額) | 405,638 | 408,388 | 405,237 | 407,957 | 443,580 | 447,854 |
| | 標準期末手当等 | 1,651,121 | 1,665,599 | 1,650,588 | 1,665,583 | 1,873,014 | 1,884,540 |
| 前年度比較増減 | 標準報酬月額 | △ 20,457 | 2,750 | △ 20,354 | 2,720 | △ 17,527 | 4,274 |
| | 標準期末手当等 | △ 142,404 | 14,478 | △ 142,360 | 14,995 | △ 131,165 | 11,526 |

(3) 組合の業務に従事する職員の状況

| 区分 | 2年度末 | | | | | | 3年度当初(予定) | | | | | | 増 減 | | | 備考 | | | |
|--------------|--------|-------|----|-----------|-------|----|-----------|-------|-----|--------|-------|---|--------|-------|----|----|--------|--|--|
| | 県等職員※1 | | | 共済職員※2 | | | 県等職員※1 | | | 共済職員※2 | | | 県等職員※1 | | | | 共済職員※2 | | |
| | 職員 | 臨時職員等 | 計 | 職員 | 臨時職員等 | 計 | 職員 | 臨時職員等 | 計 | 職員 | 臨時職員等 | 計 | 職員 | 臨時職員等 | 計 | | | | |
| 支 部 事 務 局 | 企画係 | 3 | | 2 | 2 | 7 | 3 | | 2 | 2 | 7 | 0 | 0 | 0 | 0 | 0 | | | |
| | 健康管理係 | 5 | | | 2 | 7 | 5 | | | 3 | 8 | 0 | 0 | 0 | 1 | 1 | | | |
| | 福祉給付係 | 4 | | 2 | 1 | 7 | 4 | | 2 | 1 | 7 | 0 | 0 | 0 | 0 | 0 | | | |
| | 年金係 | 3 | | 2 | 4 | 9 | 3 | | 2 | 3 | 8 | 0 | 0 | 0 | -1 | -1 | | | |
| 計 | 15 | 0 | 6 | 9 | 30 | 15 | 0 | 6 | 9 | 30 | 0 | 0 | 0 | 0 | 0 | | | | |
| 区分 | 2年度末 | | | 3年度当初(予定) | | | 増 減 | | | 備考 | | | | | | | | | |
| | 共済職員 | | 計 | 共済職員 | | 計 | 共済職員 | | 計 | | | | | | | | | | |
| | 職員 | 契約職員 | | 職員 | 契約職員 | | 職員 | 契約職員 | | | | | | | | | | | |
| 新 潟 会 館 | 2 | 15 | 17 | 2 | 0 | 2 | 0 | -15 | -15 | R3.8まで | | | | | | | | | |

※1 県等職員については、事務局長と事務局次長を除いた職員数を記載

※2 共済職員については、R3.7から宿泊所からの移管により1名増

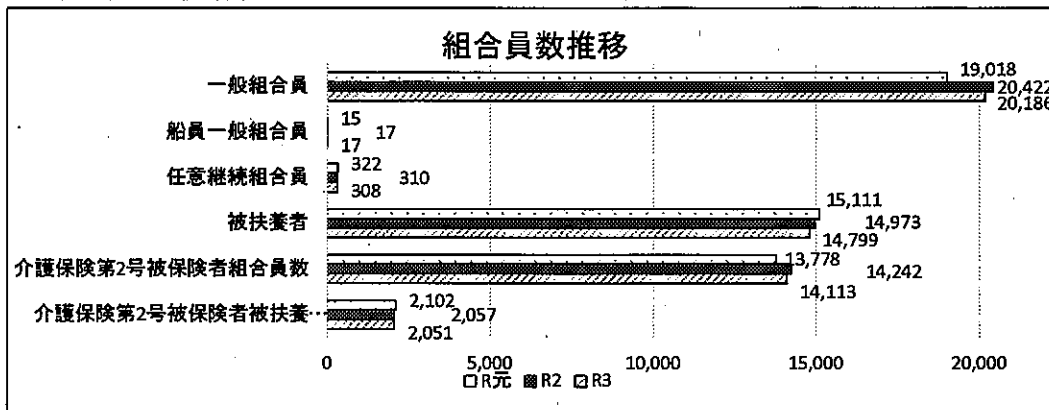
◆「4 基本的事項」の概要

(1) 組合員数及び被扶養者数

組合員については、令和2年度末の組合員見込数に県の当初予算資料及び過去の実績等を考慮して見込む。
また、被扶養者については、過去の実績を考慮して見込む。

- ア 一般組合員 Δ 236 人 (1.16% の 減)
- イ 船員一般組合員 \pm 0 人 (0.00%)
- ウ 任意継続組合員 Δ 2 人 (0.65% 減)
- エ 被扶養者 Δ 174 人 (1.16% の 減)
- オ 介護保険第2号被保険者である組合員数及び被扶養者(40歳以上65歳未満の組合員数及びその被扶養者数)
 - (ア) 全組合員数 20,511 人中の 68.8%
対前年度比較増減 Δ 129 人 (Δ 0.91%)
 - (イ) 全被扶養者数 14,799 人中の 13.9%

対前年度比較増減 Δ 6 人 (Δ 0.29%)



(2) 掛金、負担金の基礎となる給料額等

掛金の基礎となる給料年額、期末勤勉等手当額については、令和2年度の年額に県の当初予算等を勘案して見込む。

給料年額及び期末手当等年額の前年度比較

- (ア) 短期 給料 481,852 千円の増 (Δ 0.48%)、期末手当等 97,159 千円の増 (Δ 0.29%)
- (イ) 厚生年金 給料 488,282 千円の増 (Δ 0.49%)、期末手当等 86,605 千円の増 (Δ 0.26%)
- (ウ) 介護 給料 54,955 千円の減 (0.07%)、期末手当等 70,893 千円の減 (Δ 0.27%)

(3) 組合の業務に従事する職員の状況

- ア 支部職員の増減 : 病気休職の職員復帰として臨時的任用職員を1名減とする。
会計年度任用職員(専門)を1名採用する。
R3.7.1付け施設職員1名を支部へ移管する。
- イ 施設職員の増減 : 閉館に伴いR3.3.31付け契約職員すべて退職とする。
正規職員は、R3.6.30付け退職者1名、支部移管者1名とする。

財源率【令和3年4月適用】

(単位：‰(千分率))

| 区分 組合員種別等 | 短期 | | 介護 | | 厚生年金保険料 | | | 退職等年金給付 | | 経過的長期 | 福祉 | | 計 | | |
|----------------|----------------|----------------|--|------|----------------|--------|--------------|---------|-----|--------------|------|------|--------|---------------------|--|
| | 掛金 | 負担金 | 掛金 | 負担金 | 厚生年金保険料 | | 基礎年金 公的負担 | 掛金 | 負担金 | 公務等給 付負担金 | 掛金 | 負担金 | 掛金等 | 負担金等 | |
| | | | | | 組合員負担分 | 事業主負担分 | | | | | | | | | |
| 一般組合員 | 42.10 | 42.20 | 8.90 | 8.90 | 91.50 | 91.50 | 40.0 | 7.5 | 7.5 | 0.1001 | 1.41 | 1.41 | 151.41 | 191.6101 | |
| 船員組合員 | 40.06 | 44.24 | 8.90 | 8.90 | 91.50 | 91.50 | 40.0 | 7.5 | 7.5 | 0.1001 | 1.41 | 1.41 | 149.37 | 193.6501 | |
| 特別職 組合員 | 42.10 | 42.20 | 8.90 | 8.90 | 91.50 | 91.50 | 40.0 | 7.5 | 7.5 | 0.1001 | 1.41 | 1.41 | 151.41 | 191.6101 | |
| 共済組合員 | 42.10 | 42.10 | 8.90 | 8.90 | 91.50 | 91.50 | 県 40.0 | 7.5 | 7.5 | 0.1001 | 1.41 | 1.41 | 151.41 | 県 40.0 151.5101 | |
| 職員団体 専従職員 | 42.10 | 県0.10 42.10 | 8.90 | 8.90 | 91.50 | 91.50 | 県 40.0 | 7.5 | 7.5 | / | 1.41 | 1.41 | 151.41 | 県 40.10 151.4100 | |
| 公益法人等 派遣組合員 | 42.10 | 県0.10 42.10 | 8.90 | 8.90 | 91.50 | 91.50 | 県 40.0 | 7.5 | 7.5 | 0.1001 | 1.41 | 1.41 | 151.41 | 県 40.10 151.5101 | |
| 公立大学 法人組合員 | 42.10 | 42.10 | 8.90 | 8.90 | 91.50 | 91.50 | 県 40.0 | 7.5 | 7.5 | 0.1001 | 1.41 | 1.41 | 151.41 | 151.5101 県 40.0 | |
| 任意継続 組合員 | 84.20 | / | 17.80 | / | / | / | / | / | / | / | / | / | 102.00 | / | |
| 送付率 | 100%(支那文払分を除く) | | 100% | | 100% | | | 100% | | 100% | | 100% | | | |
| 業務負担金 | 年間1人当たり | | 6,340円(うち本部送付金:3,750円、支部事務費:2,590(1,008)円) | | | | | | | | | | | | |
| 追加費用負担 金 | 厚生年金保険 | | 義務教育職員 29.3 | | 義務教育以外の職員 16.3 | | (送付金率 100%) | | | | | | | | |
| | 経過的長期 | | 義務教育職員 2.2 | | 義務教育以外の職員 1.9 | | (送付金率 100%) | | | | | | | | |
| 組合員の区分 | ※1 一般組合員 | | 県の教育庁本庁(特別職含む)、出先機関、教育機関及び県立学校の教職員並びに市町村立学校の県費負担教職員、新潟市立学校等の新潟市費負担教職員、県立看護大・県立大学の教職員(役員以外) | | | | | | | | | | | | |
| | ※2 特別職組合員 | | 教育長・特定地方独立法人の役員 | | | | | | | | | | | | |
| | ※3 公益法人等派遣組合員 | | 派遣法第3条第2項に規定する派遣職員である組合員 | | | | | | | | | | | | |

- (注1) 負担金の2段書きは、上段は県が負担する率、下段は団体が負担する率
- (注2) 短期の公的負担金(0.10‰)は、育児休業手当金及び介護休業手当金の財源として地方公共団体が負担する。
- (注3) 厚生年金保険料の保険料率(183.00‰)を、組合員負担分(1/2(91.50‰))と事業主負担分(1/2(91.50‰))に分けて表示している。
- (注4) 標準報酬月額算定の範囲は、給料、教職調整額、給料の調整額及び児童手当以外の全ての手当である。
- (注5) 期末手当等の範囲は、期末手当、勤勉手当である。
- (注6) 各費用の負担割合及び育児休業期間中における費用負担の免除適用区分は次表のとおり

| 事業区分 | 費用の種類 | 費用負担割合 | | 産前産後休業・育児休業 期間中における免除適用 |
|------|-------------------------|--------|---------|----------------------------|
| | | 掛金 | 負担金 | |
| 短期 | 短期給付に要する費用 | 50/100 | 50/100 | 免除する |
| | 育児及び介護休業手当金に要する費用(公的負担) | - | 100/100 | 免除しない |
| 介護 | 介護納付金の納付に要する費用 | 50/100 | 50/100 | 免除する |
| 長期 | 厚生年金保険料 | 50/100 | 50/100 | 免除する |
| | 退職等年金給付に要する費用 | 50/100 | 50/100 | 免除する |
| | 公務等による障害又は遺族共済年金に要する費用 | - | 100/100 | 免除しない |
| | 基礎年金拠出金の負担に要する費用(公的負担) | - | 100/100 | 免除しない |
| 福祉 | 福祉事業に要する費用 | 50/100 | 50/100 | 免除する |

- ◆ 任意継続組合員平均標準報酬月額 410,000円
- ◆ 「掛金・負担金の基礎となる標準報酬月額の最高限度額」

| 短期・介護・福祉 | | 長期 | |
|------------|------------|----------|------------|
| 給料 | 期末手当等 | 給料 | 期末手当等 |
| 1,390,000円 | 5,730,000円 | 650,000円 | 1,500,000円 |

※ 短期適用の期末手当等に係る掛金の最高限度額は、年度の累計額により算定する。

※ 令和3年度改正事項

1 育児休業手当金等の公的負担率の引下げ（短期経理）

R2 0.11/1,000 ⇨ R3 0.10/1,000

2 介護給金・負担金率の引上げ（短期経理）

R2 7.49/1,000 ⇨ R3 8.90/1,000

3 公務等給付負担金率の引下げ（経過的長期経理）

R2 0.1033/1,000 ⇨ R3 0.1001/1,000

4 追加費用負担金率の引下げ（厚生年金保険経理、経過的長期経理）

| | | | |
|----|--------------------|----|--------------------|
| | 厚生年金保険経理 | | 厚生年金保険経理 |
| | 義務教育職員 : 31.9/1000 | | 義務教育職員 : 29.3/1000 |
| | その他の職員 : 16.8/1000 | | その他の職員 : 16.3/1000 |
| R2 | ⇨ | R3 | |
| | 経過的長期経理 | | 経過的長期経理 |
| | 義務教育職員 : 2.5/1000 | | 義務教育職員 : 2.2/1000 |
| | その他の職員 : 1.3/1000 | | その他の職員 : 1.9/1000 |

5 経理別予算及び事業概要

(1) 短期経理

(単位：千円)

| 区分 | 科目 | 令和元年度 決算額 | 令和2年度 | | 令和3年度 当初予算額C | 増減額 (C-A) | 増減額 (C-B) | 備考 |
|--------------|-------------|--------------|------------|------------|-----------------|--------------|-------------------------------|-------------|
| | | | 当初予算額A | 変更予算額B | | | | |
| 前 | 年度繰越金① | 392,091 | 320,809 | 373,841 | 406,534 | 85,725 | 32,693 | |
| 取 入 | 短期負担金 | 5,621,405 | 5,710,596 | 5,689,084 | 5,674,455 | △ 36,141 | △ 14,629 | 組合員数の減 |
| | 介護負担金 | 682,883 | 749,274 | 746,869 | 890,562 | 141,288 | 143,693 | 介護財源率の増 |
| | 短期掛金 | 5,609,226 | 5,696,196 | 5,673,989 | 5,661,444 | △ 34,752 | △ 12,545 | 組合員数の減 |
| | 介護掛金 | 682,841 | 749,274 | 746,821 | 890,562 | 141,288 | 143,741 | 介護財源率の増 |
| | 短期任意継続掛金 | 157,296 | 157,004 | 152,811 | 153,093 | △ 3,911 | 282 | |
| | 介護任意継続掛金 | 24,187 | 26,791 | 25,549 | 30,424 | 3,633 | 4,875 | 介護財源率の増 |
| | 賠償金 | 6,305 | 1,000 | 1,028 | 4,864 | 3,864 | 3,836 | 第三者加害に係る賠償金 |
| | 短期前期損益修正益 | 325 | 317 | 9 | 15 | △ 302 | 6 | |
| | 介護前期損益修正益 | 43 | 42 | 2 | 2 | △ 40 | 0 | |
| | 短期利息及び配当金 | 0 | 0 | 0 | 0 | 0 | 0 | |
| | 本部より回送金 | 0 | 0 | 0 | 0 | 0 | 0 | |
| 収入計② | 12,784,511 | 13,090,494 | 13,036,162 | 13,305,421 | 214,927 | 269,259 | | |
| 支 出 | 法定給付 | | | | | | | |
| | 保健給付 | 4,272,142 | 4,371,483 | 4,275,690 | 4,297,770 | △ 73,713 | 22,080 | |
| | 直営保健給付 | 218 | 357 | 200 | 196 | △ 161 | △ 4 | |
| | 休業給付 | 660,686 | 694,616 | 709,348 | 739,361 | 44,745 | 30,013 | |
| | 災害給付 | 0 | 410 | 0 | 0 | △ 410 | 0 | |
| | 附加給付 | 60,742 | 61,044 | 61,049 | 59,599 | △ 1,445 | △ 1,450 | |
| | 一部負担金返還金 | 0 | 0 | 0 | 0 | 0 | 0 | |
| | 一部負担金払戻金 | 64,566 | 64,676 | 70,505 | 67,816 | 3,140 | △ 2,689 | |
| | 短期任意継続掛金還付金 | 25,766 | 24,928 | 33,254 | 31,842 | 6,914 | △ 1,412 | |
| | 介護任意継続掛金還付金 | 4,040 | 3,900 | 5,747 | 5,541 | 1,641 | △ 206 | |
| | 短期前期損益修正損 | 5,623 | 5,786 | 7,447 | 7,415 | 1,629 | △ 32 | |
| 介護前期損益修正損 | 199 | 201 | 229 | 218 | 17 | △ 11 | | |
| 本部への回送金 | | | | | | | | |
| (短期) | 6,325,000 | 6,300,000 | 6,350,000 | 6,300,000 | 0 | △ 50,000 | 前期高齢者納付金及び後期高齢者支援金等の拠出金への充当資金 | |
| (介護) | 1,383,779 | 1,520,000 | 1,490,000 | 1,760,000 | 240,000 | 270,000 | 介護納付金への充当資金 | |
| 支出計③ | 12,802,761 | 13,047,401 | 13,003,469 | 13,269,758 | 222,357 | 266,289 | | |
| 当期収支差額(②-③)④ | △ 18,250 | 43,093 | 32,693 | 35,663 | △ 7,430 | 2,970 | | |
| 翌年度繰越金(①+④) | 373,841 | 363,902 | 406,534 | 442,197 | 78,295 | 35,663 | 貸借対照表上の繰越金 | |


《貸借対照表》

(単位：千円)

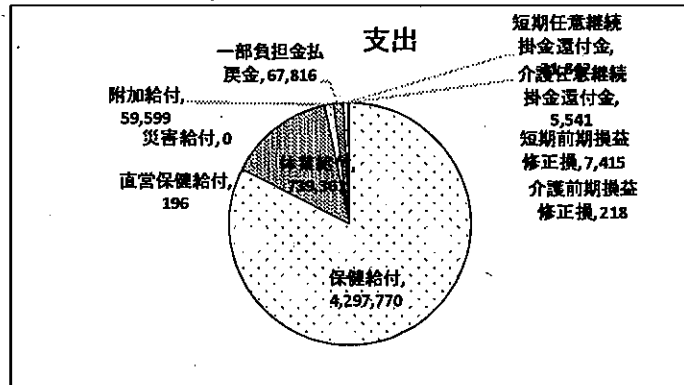
| 借方 | | | | 貸方 | | | |
|---------|-----------------|-----------------|--------------|-----|-----------------|-----------------|--------------|
| 科目 | 令和2年度 変更予算額B | 令和3年度 当初予算額B | 増減額 (B-A) | 科目 | 令和2年度 変更予算額B | 令和3年度 当初予算額B | 増減額 (B-A) |
| 普通預金 | 526,939 | 562,602 | 35,663 | 未払金 | 0 | 0 | 0 |
| 未収掛金 | 115 | 115 | 0 | 預り金 | 175,000 | 175,000 | 0 |
| 未収負担金 | 115 | 115 | 0 | 繰越金 | 406,534 | 442,197 | 35,663 |
| 未収金 | 5 | 5 | 0 | | | | |
| 支払基金委託金 | 54,360 | 54,360 | 0 | | | | |
| 計 | 581,534 | 617,197 | 35,663 | 計 | 581,534 | 617,197 | 35,663 |

◆「(1) 短期経理」の概要

- ア 収入 (合計対前年比 269,259 千円、 2.1% の増)
- ① 短期掛金及び短期負担金 対前年比 26,892 千円 の減 (任意継続掛金を含む)
(要因) 組合員数の減
 - ② 介護掛金及び介護負担金 292,309 千円 の増 (任意継続掛金を含む)
(要因) 介護掛金・負担金率の引上げ
 - ③ 賠償金 対前年比 3,836 千円 の増
交通事故等の第三者加害に係る保険会社等からの賠償金収入
 - ④ 本部より回送金 対前年比 0 千円



- イ 支出 (合計対前年比 266,289 千円、 2.1% の増)
- ① 法定給付 (保健、休業及び災害給付) 対前年比 52,089 千円 の増
 - ② 附加給付 (一部負担金払戻金を含む) 対前年比 4,139 千円 の減
- } P 10参照



※ 本部への回送金

当該回送金は、本部勘定 (貸借対照表上の資本金勘定) として処理されるものであり、本部は当該回送金から各種拠出金等の納付を行う。

- 短期掛金及び負担金に係るもの (送付金率 55%) 6,300,000千円
老人保健拠出金及び退職者給付拠出金に充てるためのもの
- 介護掛金及び負担金に係るもの (送付金率 100%) 1,760,000千円
介護納付金に充てるためのもの

ウ 翌年度繰越金 442,197千円 対前年比 35,663 千円 の増

《貸借対照表の状況》

当該年度の収支状況の結果、年度末における貸借 (資産/負債+資本) は次のとおりとなる。

- ① 資産の状況 (借方)
前年度との比較 35,663千円 流動資産の増
- ② 負債の状況 (貸方)
前年度との比較 0千円 流動負債
- ③ 資本 (剰余金) の状況 (貸方)
前年度との比較 35,663千円 繰越金の増

《短期給付の状況（件数及び金額の前年度比較）》

| 区 分 | 令和元年度決算 | | 令和2年度当初予算(A) | | 令和2年度変更予算(B) | | 令和3年度当初予算(C) | | 前年度比較 (R3(C) - R2(B)) | | | | |
|--------|-------------|---------------|---------------|---------------|---------------|---------------|---------------|---------------|-------------------------|---------|-------------|-------------|-------|
| | 件数 | 金額 | 件数 | 金額 | 件数 | 金額 | 件数 | 金額 | 件数 | % | 金額 | % | |
| 保健給付 | 医療費 | 437,054 | 4,088,478,546 | 452,124 | 4,200,167,435 | 416,047 | 4,093,198,150 | 414,357 | 4,120,753,184 | △ 1,690 | 99.6 | 27,555,034 | 100.7 |
| | 出産費 | 330 | 138,628,343 | 306 | 128,613,005 | 349 | 146,365,344 | 343 | 144,188,714 | △ 6 | 98.3 | △ 2,176,630 | 98.5 |
| | 家族出産費 | 103 | 43,135,123 | 99 | 41,402,170 | 82 | 34,377,055 | 74 | 31,177,850 | △ 8 | 90.2 | △ 3,199,205 | 90.7 |
| | 埋葬料 | 27 | 1,350,000 | 20 | 1,000,000 | 22 | 1,100,000 | 18 | 900,000 | △ 4 | 81.8 | △ 200,000 | 81.8 |
| | 家族埋葬料 | 11 | 550,000 | 6 | 300,000 | 13 | 650,000 | 15 | 750,000 | 2 | 115.4 | 100,000 | 115.4 |
| | 小計 | 437,525 | 4,272,142,012 | 452,555 | 4,371,482,610 | 416,513 | 4,275,690,549 | 414,807 | 4,297,769,748 | △ 1,706 | 99.6 | 22,079,199 | 100.5 |
| 直営保健給付 | 40 | 218,246 | 51 | 357,549 | 32 | 199,850 | 29 | 196,000 | △ 3 | 90.6 | △ 3,850 | 98.1 | |
| 休業給付 | 傷病手当金 | 298 | 56,286,640 | 347 | 79,698,884 | 279 | 63,438,932 | 305 | 69,299,929 | 26 | 109.3 | 5,860,997 | 109.2 |
| | 出産手当金 | 0 | 0 | 0 | 0 | 0 | 0 | 0 | 0 | 0 | 0.0 | 0 | 0.0 |
| | 育児休業手当金 | 3,291 | 598,414,505 | 3,350 | 608,490,065 | 3,501 | 640,920,641 | 3,616 | 664,590,742 | 115 | 103.3 | 23,670,101 | 103.7 |
| | 介護休業手当金 | 32 | 5,984,926 | 33 | 6,426,840 | 28 | 4,988,323 | 30 | 5,470,395 | 2 | 107.1 | 482,072 | 109.7 |
| | 小計 | 3,621 | 660,686,071 | 3,730 | 694,615,789 | 3,808 | 709,347,896 | 3,951 | 739,361,066 | 143 | 103.8 | 30,013,170 | 104.2 |
| 災害給付 | 弔慰金 | 0 | 0 | 0 | 0 | 0 | 0 | 0 | 0 | 0 | 0.0 | 0 | 0.0 |
| | 家族弔慰金 | 0 | 0 | 0 | 0 | 0 | 0 | 0 | 0 | 0 | 0.0 | 0 | 0.0 |
| | 災害見舞金 | 0 | 0 | 1 | 410,000 | 0 | 0 | 0 | 0 | 0 | 0.0 | 0 | 0.0 |
| | 小計 | 0 | 0 | 1 | 410,000 | 0 | 0 | 0 | 0 | 0 | 0.0 | 0 | 0.0 |
| 法定給付計 | 441,186 | 4,933,046,329 | 456,337 | 5,066,865,948 | 420,353 | 4,985,238,295 | 418,787 | 5,037,326,814 | △ 1,566 | 99.6 | 52,088,519 | 101.0 | |
| 附加給付 | 家族療養費 | 1,315 | 31,580,800 | 1,371 | 32,117,563 | 1,225 | 30,542,400 | 1,187 | 30,170,130 | △ 38 | 96.9 | △ 372,270 | 98.8 |
| | 出産費 | 318 | 15,900,000 | 311 | 15,550,000 | 346 | 17,300,000 | 341 | 17,050,000 | △ 5 | 98.6 | △ 250,000 | 98.6 |
| | 家族出産費 | 94 | 4,700,000 | 85 | 4,250,000 | 78 | 3,900,000 | 71 | 3,550,000 | △ 7 | 91.0 | △ 350,000 | 91.0 |
| | 家族訪問看護療養費 | 20 | 48,400 | 16 | 37,900 | 27 | 57,300 | 27 | 47,800 | 0 | 100.0 | △ 9,500 | 83.4 |
| | 埋葬料 | 27 | 675,000 | 20 | 500,000 | 22 | 550,000 | 18 | 450,000 | △ 4 | 81.8 | △ 100,000 | 81.8 |
| | 家族埋葬料 | 11 | 275,000 | 6 | 150,000 | 13 | 325,000 | 15 | 375,000 | 2 | 115.4 | 50,000 | 115.4 |
| | 直営保健給付家族療養費 | 0 | 0 | 0 | 0 | 0 | 0 | 0 | 0 | 0 | 0.0 | 0 | 0.0 |
| | 傷病手当金 | 38 | 7,562,420 | 44 | 8,438,435 | 34 | 8,374,353 | 37 | 7,956,049 | 3 | 108.8 | △ 418,304 | 95.0 |
| | 小計 | 1,823 | 60,741,620 | 1,853 | 61,043,898 | 1,745 | 61,049,053 | 1,696 | 59,598,979 | △ 49 | 97.2 | △ 1,450,074 | 97.6 |
| 一部負担金 | 0 | 0 | 0 | 0 | 0 | 0 | 0 | 0 | 0 | - | 0 | - | |
| 一部負担金 | 2,308 | 64,565,800 | 2,321 | 64,675,760 | 2,447 | 70,505,000 | 2,413 | 67,816,530 | △ 34 | 98.6 | △ 2,688,470 | 96.2 | |
| 合計 | 445,317 | 5,058,353,749 | 460,511 | 5,192,585,606 | 424,545 | 5,116,792,348 | 422,896 | 5,164,742,323 | △ 1,649 | 99.6 | 47,949,975 | 100.9 | |

◆「短期給付」令和3年度の概要

短期給付については、医療費の法定給付が件数で98%、金額で80%と給付の大部分を占めている。令和2年度の変更予算及び決算見込みを参考に下記のとおり見込む。

ア 保健給付

医療費の金額で増を見込み、出産費等の件数、金額で減を見込む。

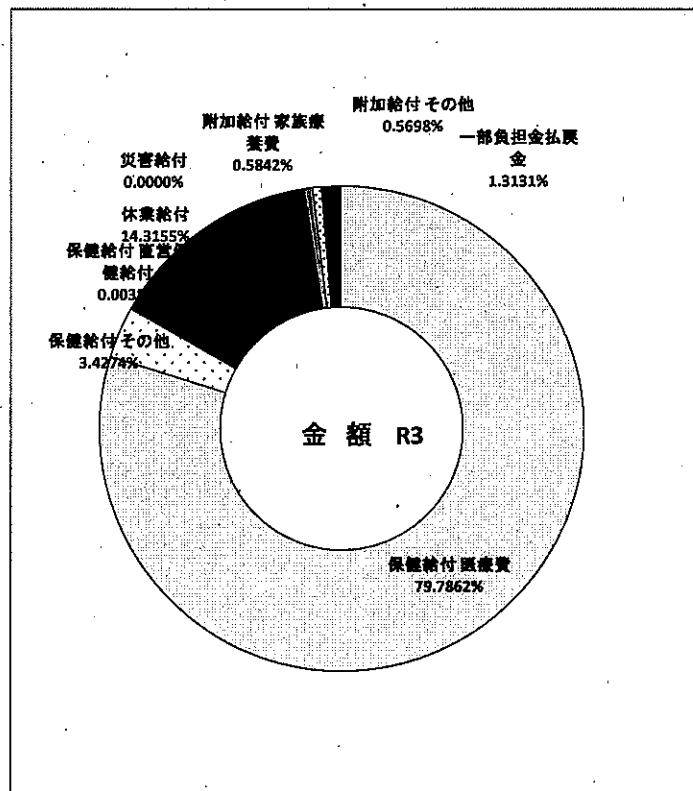
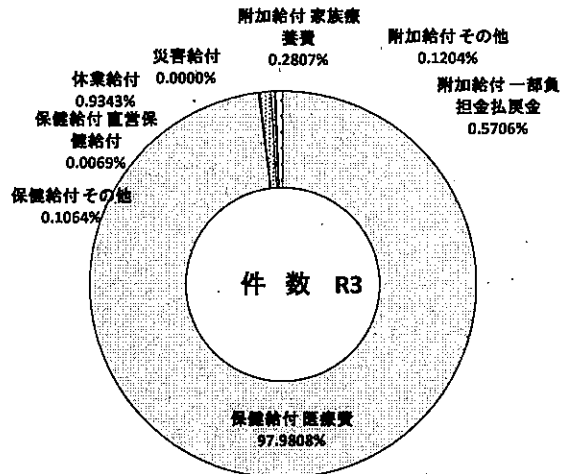
また、埋葬料で減を見込み、家族埋葬料で増を見込む。

イ 休業給付

出産手当金以外の全ての手当で件数、金額ともに増を見込む。

ウ 附加給付

家族埋葬料以外の附加給付で減を見込む。



(2) 厚生年金保険経理

(単位：千円)

| 区分 | 科 目 | 令和元年度 | 令和2年度 | | 令和3年度 | 増減額 (C-A) | 増減額 (C-B) | 備 考 |
|--------|---------------------|------------|------------|------------|------------|--------------|--------------|-------------------|
| | | 決 算 額 | 当初予算額A | 変更予算額B | 当初予算額C | | | |
| | 前年度繰越金① | 393,825 | 394,910 | 395,195 | 340,529 | △54,381 | △54,666 | |
| 収 入 | 厚生年金保険料 (事業主負担分) | 16,997,250 | 17,203,530 | 17,232,393 | 17,096,743 | △106,787 | △135,650 | 組合員数の減 |
| | 厚生年金保険料 (組合員負担分) | 11,786,906 | 11,970,517 | 11,921,911 | 11,896,212 | △74,305 | △25,699 | 組合員数の減 |
| | 追加費用負担金 | 3,689,398 | 2,776,924 | 2,755,250 | 2,482,881 | △294,043 | △272,369 | 組合員数の減 負担金率の減少 |
| | 前期損益修正益 | 859 | 844 | 24 | 37 | △807 | 13 | |
| | 利息及び配当金 | 0 | 0 | 0 | 0 | 0 | 0 | |
| | 収 入 計 ② | 32,474,413 | 31,951,815 | 31,909,578 | 31,475,873 | △475,942 | △433,705 | |
| 支 出 | 前期損益修正損 | 10,857 | 11,182 | 14,244 | 14,219 | 3,037 | △25 | |
| | 本部への回送金 | 32,462,186 | 32,000,000 | 31,950,000 | 31,500,000 | △500,000 | △450,000 | |
| | 支 出 計 ③ | 32,473,043 | 32,011,182 | 31,964,244 | 31,514,219 | △496,963 | △450,025 | |
| | 当期収支差額 (②-③)④ | 1,370 | △59,367 | △54,666 | △38,346 | 21,021 | 16,320 | |
| | 翌年度繰越金 (①+④) | 395,195 | 335,543 | 340,529 | 302,183 | △33,360 | △38,346 | 貸借対照表上の繰越金 |

《貸借対照表》

(単位：千円)

| 借 方 | | | | 貸 方 | | | |
|-------|-----------------|-----------------|----------------|-----|-----------------|-----------------|----------------|
| 科 目 | 令和2年度 変更予算額A | 令和3年度 当初予算額B | 増 減 額 (B-A) | 科 目 | 令和2年度 変更予算額A | 令和3年度 当初予算額B | 増 減 額 (B-A) |
| 普通預金 | 339,885 | 301,539 | △38,346 | 未払金 | 0 | 0 | 0 |
| 未収掛金 | 322 | 322 | 0 | 預り金 | 0 | 0 | 0 |
| 未収負担金 | 322 | 322 | 0 | 繰越金 | 340,529 | 302,183 | △38,346 |
| | | | 0 | | | | |
| 計 | 340,529 | 302,183 | △38,346 | 計 | 340,529 | 302,183 | △38,346 |

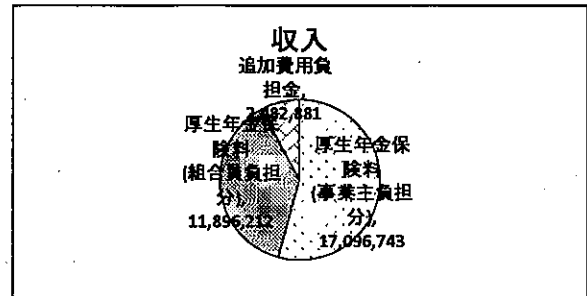
◆ 「(2) 厚生年金保険経理」の概要

ア 収入 (合計対前年比 $\Delta 433,705$ 千円、1.4% の減)

① 厚生年金保険料 対前年比 161,349 千円 の減
(要因) 組合員数の減

② 追加費用負担金 対前年比 272,369 千円 の減

(要因) 1 組合員数の減
2 追加費用負担金率の引下げ



※ 本部への回送金

当該回送金は、本部勘定 (貸借対照表上の資本金勘定) として処理される。

○ 送付金率 100%

31,500,000千円

一部翌年度送金

イ 翌年度繰越金 302,183千円 対前年比 38,346 千円 の減

《貸借対照表の状況》

当該年度の収支状況の結果、年度末における貸借 (資産/負債+資本) は次のとおりとなる。

① 資産の状況 (借方)

前年度との比較 $\Delta 38,346$ 千円 流動資産の減

② 負債の状況 (貸方)

前年度との比較 0千円 流動負債

③ 資本 (剰余金) の状況 (貸方)

前年度との比較 $\Delta 38,346$ 千円 繰越金の減

(3) 経過の長期経理

(単位：千円)

| 区分 | 科 目 | 令和元年度 | 令和2年度 | | 令和3年度 | 増減額 (C-A) | 増減額 (C-B) | 備 考 |
|--------|------------------|---------|---------|---------|---------|--------------|--------------|-------------------|
| | | 決 算 額 | 当初予算額A | 変更予算額B | 当初予算額C | | | |
| | 前年度繰越金① | 4,329 | 5,453 | 4,341 | 4,493 | △960 | 152 | |
| 収 入 | 負 担 金 | 14,399 | 13,763 | 13,699 | 13,268 | △495 | △431 | 組合員数の減 負担金率の減少 |
| | 追加費用負担金 | 377,729 | 217,082 | 215,454 | 205,024 | △12,058 | △10,430 | 組合員数の減 負担金率の減少 |
| | 前期損益修正益 | 28 | 0 | 0 | 0 | 0 | 0 | |
| | 利息及び配当金 | 0 | 0 | 0 | 0 | 0 | 0 | |
| | 収 入 計 ② | 392,156 | 230,845 | 229,153 | 218,292 | △12,553 | △10,861 | |
| 支 出 | 前期損益修正損 | 4 | 3 | 1 | 0 | △3 | △1 | |
| | 本部への回送金 | 392,140 | 232,000 | 229,000 | 218,000 | △14,000 | △11,000 | |
| | 支 出 計 ③ | 392,144 | 232,003 | 229,001 | 218,000 | △14,003 | △11,001 | |
| | 当期収支差額 (②-③)④ | 12 | △1,158 | 152 | 292 | 1,450 | 140 | |
| | 翌年度繰越金 (①+④) | 4,341 | 4,295 | 4,493 | 4,785 | 490 | 292 | 貸借対照表上の繰越金 |

《貸借対照表》

(単位：千円)

| 借 方 | | | | 貸 方 | | | |
|-------|-----------------|-----------------|----------------|-----|-----------------|-----------------|----------------|
| 科 目 | 令和2年度 変更予算額A | 令和3年度 当初予算額B | 増 減 額 (B-A) | 科 目 | 令和2年度 変更予算額A | 令和3年度 当初予算額B | 増 減 額 (B-A) |
| 普通預金 | 4,493 | 4,785 | 292 | 未払金 | 0 | 0 | 0 |
| 未収掛金 | 0 | 0 | 0 | 預り金 | 0 | 0 | 0 |
| 未収負担金 | 0 | 0 | 0 | 繰越金 | 4,493 | 4,785 | 292 |
| 計 | 4,493 | 4,785 | 292 | 計 | 4,493 | 4,785 | 292 |

◆「(3) 経過的長期経理」の概要

ア 収入 (合計 対前年比 $\Delta 10,861$ 千円、100.0% の減)

① 公務等給付負担金 対前年比 431 千円 の減

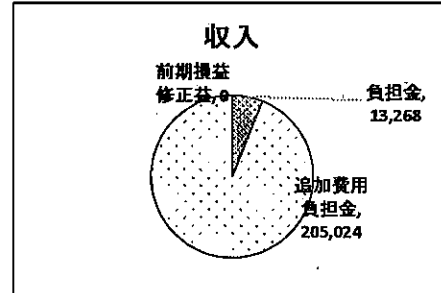
(要因) 1 組合員数の減

2 負担金率の引下げ

② 追加費用負担金 対前年比 10,430 千円 の減

(要因) 1 組合員数の減

2 追加費用負担金率の引下げ



※ 本部への回送金

当該回送金は、本部勘定(貸借対照表上の資本金勘定)として処理される。

○ 送付金率100%

218,000千円

一部翌年度送金

イ 翌年度繰越金 4,785千円 対前年比 292 千円 の増

《貸借対照表の状況》

当該年度の収支状況の結果、年度末における貸借(資産/負債+資本)は次のとおりとなる。

① 資産の状況(借方)

前年度との比較 292千円 流動資産の減

② 負債の状況(貸方)

前年度との比較 0千円 流動負債

③ 資本(剰余金)の状況(貸方)

前年度との比較 292千円 繰越金の減

(4) 退職等年金経理

(単位：千円)

| 区分 | 科 目 | 令和元年度 | 令和2年度 | | 令和3年度 | 増減額 (C-A) | 増減額 (C-B) | 備 考 |
|----|------------------|-----------|-----------|-----------|-----------|--------------|--------------|------------|
| | | 決 算 額 | 当初予算額A | 変更予算額B | 当初予算額C | | | |
| | 前年度繰越金① | 26,574 | 34,347 | 26,584 | 26,940 | △7,407 | 356 | |
| 収入 | 負 担 金 | 966,531 | 981,698 | 977,773 | 975,115 | △6,583 | △2,658 | 組合員数の減 |
| | 掛 金 | 966,522 | 981,698 | 977,739 | 975,115 | △6,583 | △2,624 | 組合員数の減 |
| | 前期損益修正益 | 50 | 49 | 1 | 2 | △47 | 1 | |
| | 利息及び配当金 | 0 | 0 | 0 | 0 | 0 | 0 | |
| | 収 入 計 ② | 1,933,103 | 1,963,445 | 1,955,513 | 1,950,232 | △13,213 | △5,281 | |
| 支出 | 前期損益修正損 | 865 | 892 | 1,157 | 1,158 | 266 | 1 | |
| | 本部への回送金 | 1,932,228 | 1,960,000 | 1,954,000 | 1,949,000 | △11,000 | △5,000 | |
| | 支 出 計 ③ | 1,933,093 | 1,960,892 | 1,955,157 | 1,950,158 | △10,734 | △4,999 | |
| | 当期収支差額 (②-③)④ | 10 | 2,553 | 356 | 74 | △2,479 | △282 | |
| | 翌年度繰越金 (①+④) | 26,584 | 36,900 | 26,940 | 27,014 | △9,886 | 74 | 貸借対照表上の繰越金 |

《貸借対照表》

(単位：千円)

| 借 方 | | | | 貸 方 | | | |
|-------|--------|--------|----------------|-----|--------|--------|----------------|
| 科 目 | 令和2年度 | 令和3年度 | 増 減 額 (B-A) | 科 目 | 令和2年度 | 令和3年度 | 増 減 額 (B-A) |
| | 変更予算額A | 当初予算額B | | | 変更予算額A | 当初予算額B | |
| 普通預金 | 26,904 | 26,978 | 74 | 未払金 | 0 | 0 | 0 |
| 未収掛金 | 18 | 18 | 0 | 預り金 | 0 | 0 | 0 |
| 未収負担金 | 18 | 18 | 0 | 繰越金 | 26,940 | 27,014 | 74 |
| | | | 0 | | | | |
| 計 | 26,940 | 27,014 | 74 | 計 | 26,940 | 27,014 | 74 |

◆ 「(4) 退職等年金経理」の概要

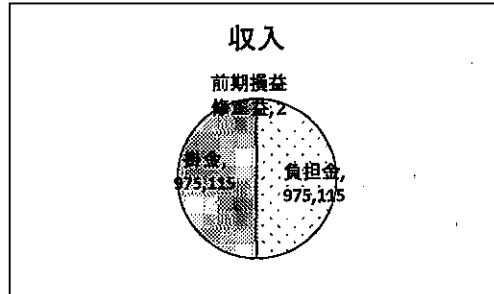
ア 収入 (合計 対前年比 $\Delta 5,281$ 千円、0.3% の減)

① 掛金 対前年比 2,658 千円 の減

(要因) 組合員数の減

② 負担金 対前年比 2,624 千円 の減

(要因) 組合員数の減



※ 本部への回送金

当該回送金は、本部勘定（貸借対照表上の資本金勘定）として処理される。

○ 送付金率 100%

1,949,000千円

一部翌年度送金

イ 翌年度繰越金 27,014千円 対前年比 74 千円 の増

《貸借対照表の状況》

当該年度の収支状況の結果、年度末における貸借（資産／負債＋資本）は次のとおりとなる。

① 資産の状況（借方）

前年度との比較 74千円 流動資産の増

② 負債の状況（貸方）

前年度との比較 0千円 流動負債

③ 資本（剰余金）の状況（貸方）

前年度との比較 74千円 繰越金の増

(5) 業務経理

(単位：千円)

| 区分 | 科目 | 令和元年度 決算額 | 令和2年度 | | 令和3年度 当初予算額C | 増減額 (C-A) | 増減額 (C-B) | 備考 |
|--------------|---------|--------------|---------|---------|-----------------|--------------|----------------|------------------------------------|
| | | | 当初予算額A | 変更予算額B | | | | |
| | 前年度繰越金① | 19,703 | 21,470 | 22,595 | 30,524 | 9,054 | 7,929 | |
| 収入 | 負担金 | 116,319 | 109,669 | 110,803 | 104,066 | △ 5,603 | △ 6,737 | 県費組合員数、単価の減 |
| | 利息及び配当金 | 0 | 0 | 0 | 0 | 0 | 0 | |
| | 雑収入ほか | 1 | 0 | 0 | 0 | 0 | 0 | |
| | 前期損益修正益 | 0 | 0 | 1,040 | 0 | 0 | △ 1,040 | R2退職給与引当金修正 |
| | 本部より回送金 | 0 | 0 | 0 | 0 | 0 | 0 | |
| | 収入計② | 116,320 | 109,669 | 111,843 | 104,066 | △ 5,603 | △ 7,777 | |
| 支出 | 職員給与 | 16,641 | 23,543 | 22,752 | 17,199 | △ 6,344 | △ 5,553 | 職員2名 会計年度(専門)1名 会計年度(一般)短期1名 |
| | 基本給 | 8,921 | 8,972 | 8,972 | 9,020 | 48 | 48 | |
| | 諸手当 | 4,711 | 5,554 | 5,064 | 5,087 | △ 467 | 23 | |
| | 非常勤職員手当 | 2,084 | 2,231 | 2,224 | 2,244 | 13 | 20 | |
| | 退職給与金 | 925 | 6,786 | 6,492 | 848 | △ 5,938 | △ 5,644 | |
| | 社会保険負担金 | 2,818 | 2,900 | 2,751 | 2,812 | △ 88 | 61 | |
| | 厚生費 | 14 | 24 | 24 | 33 | 9 | 9 | |
| | 旅費 | 468 | 748 | 176 | 758 | 10 | 582 | |
| | 事務費 | 3,202 | 4,068 | 4,574 | 4,153 | 85 | △ 421 | |
| | 印刷消耗品費 | 596 | 1,017 | 1,103 | 931 | △ 86 | △ 172 | |
| | 新聞図書費 | 53 | 86 | 86 | 86 | 0 | 0 | |
| | 送金料 | 213 | 270 | 270 | 250 | △ 20 | △ 20 | |
| | 通信運搬費 | 1,445 | 1,650 | 2,140 | 2,140 | 490 | 0 | |
| | 会議費 | 287 | 410 | 340 | 200 | △ 210 | △ 140 | |
| | 雑費 | 608 | 635 | 635 | 546 | △ 89 | △ 89 | |
| | 修繕費 | 0 | 0 | 0 | 0 | 0 | 0 | |
| | 賃借料 | 569 | 768 | 683 | 714 | △ 54 | 31 | |
| | 委託費 | 360 | 700 | 610 | 550 | △ 150 | △ 60 | |
| | 普及費 | 309 | 600 | 450 | 550 | △ 50 | 100 | |
| | 消費税 | 421 | 0 | 0 | 0 | 0 | 0 | H27より各費目税込で表示 |
| 雑費 | 22 | 50 | 50 | 50 | 0 | 0 | | |
| 前期損益修正損 | 0 | 0 | 0 | 0 | 0 | 0 | | |
| 本部への回送金 | 88,604 | 71,844 | 71,844 | 76,361 | 4,517 | 4,517 | 3,750円×20,363人 | |
| 支出計③ | 113,428 | 105,245 | 103,914 | 103,180 | △ 2,065 | △ 734 | | |
| 当期収支差額(②-③)④ | 2,892 | 4,424 | 7,929 | 886 | △ 3,538 | △ 7,043 | | |
| 翌年度繰越金(①+④) | 22,595 | 25,894 | 30,524 | 31,410 | 5,516 | 886 | 貸借対照表上の繰越金 | |

《貸借対照表》

(単位：千円)

| 借方 | | | | 貸方 | | | |
|------|-----------------|-----------------|--------------|---------|-----------------|-----------------|--------------|
| 科目 | 令和2年度 変更予算額A | 令和3年度 当初予算額B | 増減額 (B-A) | 科目 | 令和2年度 変更予算額A | 令和3年度 当初予算額B | 増減額 (B-A) |
| 普通預金 | 73,898 | 75,320 | 1,422 | 未払金 | 349 | 349 | 0 |
| 未収金 | 0 | 0 | 0 | 未払費用 | 121 | 121 | 0 |
| 未収収益 | 0 | 0 | 0 | 退職給与引当金 | 42,895 | 43,431 | 536 |
| 立替金 | 0 | 0 | 0 | 預り金 | 9 | 9 | 0 |
| | | | | 繰越金 | 30,524 | 31,410 | 886 |
| 計 | 73,898 | 75,320 | 1,422 | 計 | 73,898 | 75,320 | 1,422 |

※ 「未払金」…銀行送金手数料ほか 「未払費用」…3月分超過勤務手当、社会保険負担金
「預り金」…雇用保険料預り

○ 「負担金収入」について

業務経理は短期・長期給付に要する事務費の経理で、負担金とその繰越金で賄う。

【事務費負担金内訳】

ア 本部事務費…組合本部の事務に要する費用… R2：71,452千円⇒R3：76,361千円

イ 支部事務費…支部の事務に要する費用……… R2：38,217千円⇒R3：27,705千円

◆ 「(5) 業務経理」の概要

ア 収入 (合計対前年比 $\Delta 7,777$ 千円 7.0%の減)

・負担金 対前年比 6,737 千円 の減
新潟県及び新潟市からの負担金を下記のとおり見込む。

【新潟県】総額75,942千円

【新潟市】総額28,124千円

(内訳)

- ・本部事務費…組合本部の事務に要する費用 組合員一人当り年額 3,750円 (R2:3,750円)
- ・支部事務費…支部の事務に要する費用 組合員一人当り年額 2,590円 (R2:2,590円)

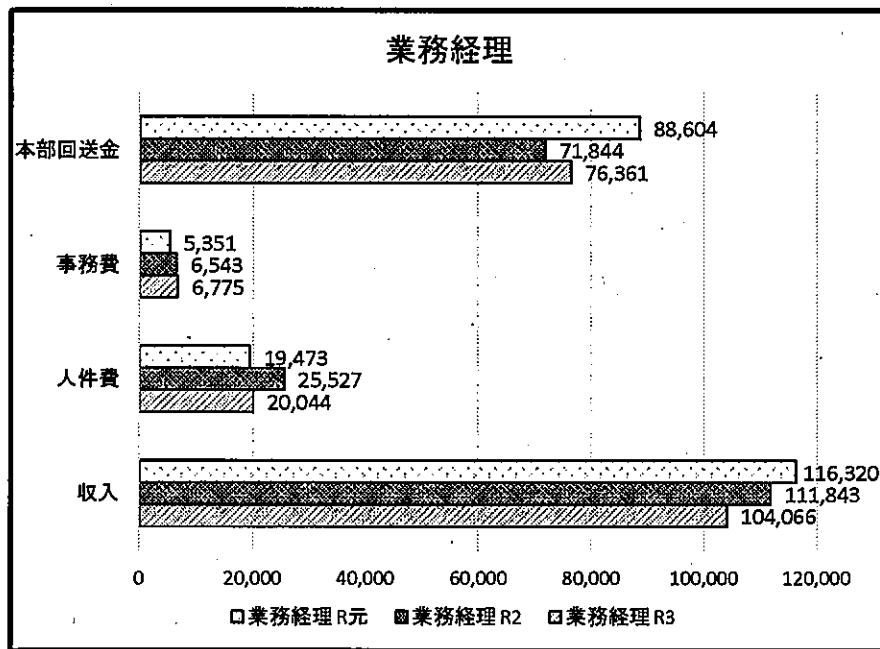
イ 支出 (合計対前年比 734 千円 0.7%の減)

- (要因)
- 1 本部事務費送金額の増
 - 2 支部事務費：
 - ・退職給与金の減

※ 本部への回送金

本部の事務に要する費用に充てる。

ウ 翌年度繰越金 31,410千円 対前年比 886 千円 の増



《貸借対照表の状況》

令和2年度の年度末における貸借(資産/負債+資本)見込み。

① 資産の状況(借方)

前年度との比較 1,422千円 流動資産の増

② 負債の状況(貸方)

前年度との比較 536千円 退職給与引当金の増

③ 資本(剰余金)の状況(貸方)

前年度との比較 886千円 繰越金の増

(6) 保健経理

(単位：千円)

| 区分 | 科 目 | 令和元年度 決算額 | 令和2年度 | | 令和3年度 当初予算額C | 増減額 (C-A) | 増減額 (C-B) | 備考 |
|--------------|------------|--------------|---------|----------|-----------------|--------------|----------------------------|--------------------------------------|
| | | | 当初予算額A | 変更予算額B | | | | |
| 前 | 前年度繰越金① | 170,990 | 162,047 | 182,989 | 201,915 | 39,868 | 18,926 | |
| 入 | 特定健康診査等負担金 | 3,544 | 3,728 | 3,754 | 3,530 | △ 198 | △ 224 | ①176×20,062人 |
| | 補助金(県等) | 91,993 | 36,110 | 36,499 | 36,499 | 389 | 0 | 県、新潟市等負担金 |
| | 補助金(互助会) | 17,285 | 18,608 | 19,292 | 19,292 | 684 | 0 | 互助会負担金 |
| | 利息及び配当金 | 11 | 0 | 0 | 0 | 0 | 0 | |
| | 本部より回送金 | 247,310 | 261,164 | 261,156 | 252,236 | △ 8,928 | △ 8,920 | 保健事業資金等 |
| | 本部より回送金 | 27,454 | 59,204 | 44,649 | 53,511 | △ 5,693 | 8,862 | 特定健診等事業特別配分額 |
| | 本部より回送金 | 670 | 300 | 338 | 300 | 0 | △ 38 | 本部預入資金利息 |
| | 本部災害対策事業資金 | 0 | 0 | 0 | 0 | 0 | 0 | |
| | 前期損益修正益 | 0 | 0 | 117 | 0 | 0 | △ 117 | |
| | 収 入 計 ② | 388,267 | 379,114 | 365,805 | 365,368 | △ 13,746 | △ 437 | |
| 支 | 特定健康診査費 | 253,881 | 239,501 | 229,177 | 231,165 | △ 8,336 | 1,988 | 別紙内訳のとおり |
| | 特定保健指導費 | 19,657 | 26,438 | 21,252 | 24,598 | △ 1,840 | 3,346 | " |
| | 厚生事業費 | 68,608 | 73,515 | 61,230 | 77,147 | 3,632 | 15,917 | " |
| | 職 員 給 与 | 24,265 | 26,840 | 25,997 | 35,136 | 8,296 | 9,139 | 職員3→4名 会計年度(専門)5→6名 会計年度(一般)1名 |
| | 基 本 給 | 7,991 | 8,285 | 7,338 | 11,791 | 3,506 | 4,453 | |
| | 諸 手 当 | 3,882 | 4,855 | 3,877 | 6,604 | 1,749 | 2,727 | |
| | 非常勤職員手当 | 11,982 | 13,290 | 14,391 | 14,197 | 907 | △ 194 | |
| | 退職給与金 | 410 | 410 | 391 | 2,544 | 2,134 | 2,153 | |
| | 社会保険負担金 | 4,152 | 4,653 | 4,329 | 5,171 | 518 | 842 | |
| | 厚生費 | 56 | 72 | 72 | 121 | 49 | 49 | |
| | 旅 費 | 879 | 1,510 | 1,101 | 771 | △ 739 | △ 330 | |
| | 事 務 費 | 886 | 1,261 | 1,265 | 1,197 | △ 64 | △ 68 | |
| | 印刷消耗品費 | 183 | 432 | 426 | 363 | △ 69 | △ 63 | |
| | 新聞図書費 | 57 | 73 | 73 | 68 | △ 5 | △ 5 | |
| | 通信運搬費 | 495 | 575 | 625 | 625 | 50 | 0 | |
| | 会議費 | 56 | 40 | 0 | 0 | △ 40 | 0 | |
| | 雑 費 | 95 | 141 | 141 | 141 | 0 | 0 | |
| | 修繕費 | 0 | 0 | 0 | 0 | 0 | 0 | |
| | 賃借料 | 194 | 232 | 256 | 226 | △ 6 | △ 30 | |
| | 委託費 | 972 | 1,050 | 1,050 | 270 | △ 780 | △ 780 | |
| | 普及費 | 925 | 1,000 | 1,030 | 1,100 | 100 | 70 | |
| | 諸謝金 | 0 | 0 | 0 | 0 | 0 | 0 | |
| | 食糧費 | 0 | 11 | 11 | 11 | 0 | 0 | |
| | 公租公課等 | 7 | 15 | 15 | 15 | 0 | 0 | |
| | 消費税 | 514 | - | - | - | 0 | 0 | H27より各費目税込で表示 |
| | 雑 費 | 21 | 60 | 60 | 110 | 50 | 50 | |
| 開 発 費 | 1,219 | 0 | 0 | 0 | 0 | 0 | 人間ドック等申込webシステム開発費(決算は償却額) | |
| 本部へ回送金 | 0 | 0 | 0 | 0 | 0 | 0 | H30特定健診事業費精算額 | |
| 宿泊経理への繰入金 | 0 | 0 | 0 | 0 | 0 | 0 | | |
| 前期損益修正損 | 32 | 0 | 34 | 0 | 0 | △ 34 | | |
| 支 出 計 ③ | 376,268 | 376,158 | 346,879 | 377,038 | 880 | 30,159 | | |
| 当期収支差額(②-③)④ | 11,999 | 2,956 | 18,926 | △ 11,670 | △ 14,626 | △ 30,596 | | |
| 翌年度繰越金(①+④) | 182,989 | 165,003 | 201,915 | 190,245 | 25,242 | △ 11,670 | | |

《貸借対照表》

(単位：千円)

| 科 目 | 借 方 | | | 科 目 | 貸 方 | | |
|--------|-----------------|-----------------|--------------|---------|-----------------|-----------------|--------------|
| | 令和2年度 変更予算額A | 令和3年度 当初予算額B | 増減額 (B-A) | | 令和2年度 変更予算額A | 令和3年度 当初予算額B | 増減額 (B-A) |
| 普通預金 | 145,624 | 145,416 | △ 208 | 未払金 | 10,827 | 10,827 | 0 |
| 本部預託資金 | 68,008 | 68,308 | 300 | 未払費用 | 831 | 831 | 0 |
| 立替金 | 28 | 28 | 0 | 預り金 | 57 | 0 | △ 57 |
| 保証金 | 50 | 50 | 0 | 退職給与引当金 | 2,400 | 12,832 | 10,432 |
| 開発費 | 2,320 | 933 | △ 1,387 | 繰越金 | 201,915 | 190,245 | △ 11,670 |
| 計 | 216,030 | 214,735 | △ 1,295 | 計 | 216,030 | 214,735 | △ 1,295 |

(R3.7.1付け7,888千円宿泊経理より移管)

本部管理余裕資金

68,308千円(令和3年度末見込み)

◆ 「(6) 保健経理」の概要

ア 収入 (合計対前年比 437千円 0.1%の減)

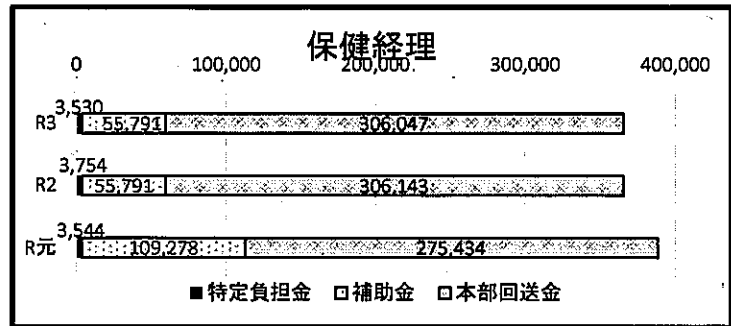
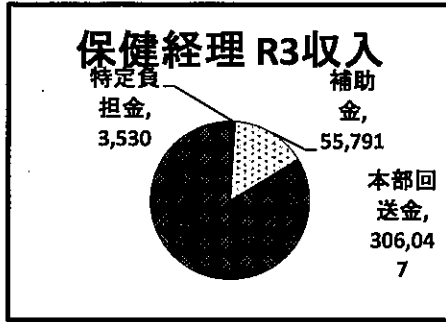
① 負担金

当初比：県等からの負担金の増 ⇒R2年度：人間ドック負担金 36,110千円(389千円増)

当初比：互助会等の負担金の増 ⇒R2年度：人間ドック等負担金 18,608千円(684千円増)

特定健診等負担金 組合員1人 176円(前年186円) 単価減による減額

② 本部より回送金 当初比：R2年度 320,668千円(14,621千円減)

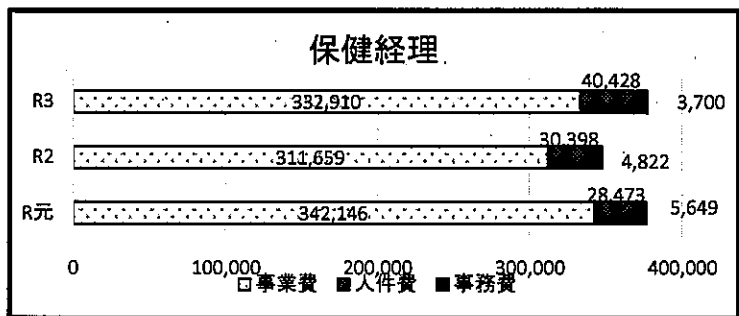
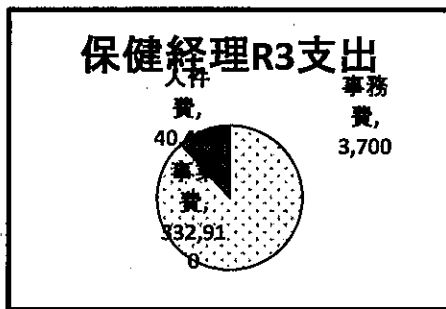


イ 支出 (合計対前年比 30,159千円 8.0%の増)

① 特定健康診査等費及び厚生事業費 対前年比 21,251千円 の増 新規事業追加等による増

② 人件費 対前年比 10,030千円 の増 正規職員、会計年度任用職員増

③ 事務費 対前年比 1,122千円 の減 経営指導費等の減



ウ 翌年度繰越金 (190,245千円 対前年比 11,670千円 の減)

《貸借対照表の状況》

令和2年度末における貸借(資産/負債+資本)見込み。

- ① 資産の状況(借方)
 - 前年度との比較 △1,295千円 固定資産の減価償却による減
- ② 負債の状況(貸方)
 - 前年度との比較 10,375千円 退職給与引当金の増
- ③ 資本(剰余金)の状況(貸方)
 - 前年度との比較 △11,670千円 繰越金の減

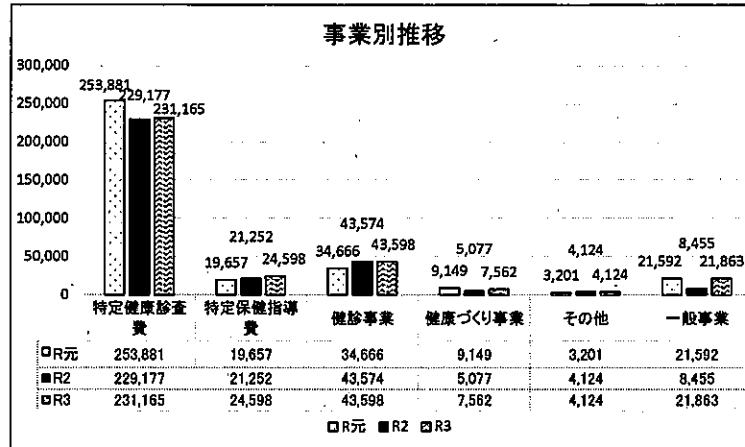
《令和3年度 特定健康診査等費及び厚生事業費の予算状況》

(単位:人,千円)

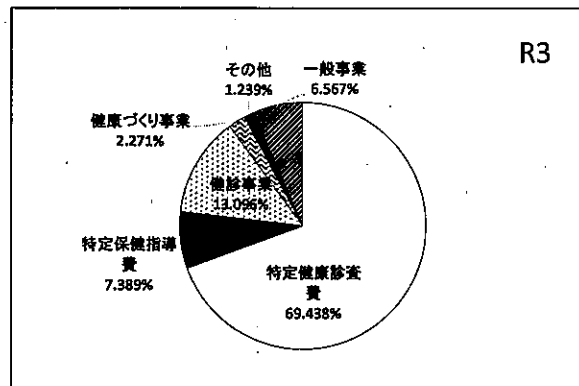
| 区 分 | 令和元年度 決算額 | | 令和2年度 | | | | 令和3年度 当初予算額C | | 増減額 (C-A) | 増減額 (C-B) | 備 考 | |
|-------------------|-----------------|---------|---------|---------|---------|---------|-----------------|---------|--------------|--------------|---------|------------------------|
| | 参加人数 | 金額 | 当初予算額A | | 変更予算額B | | 参加人数 | 金額 | | | | |
| | | | 参加人数 | 金額 | 参加人数 | 金額 | | | | | | |
| 特定健康診査等費 | 特定健康診査費 | 10,164 | 253,881 | 10,680 | 239,501 | 9,760 | 229,177 | 10,105 | 231,165 | △ 8,336 | 1,988 | (40歳以上) |
| | 一般ドック | 6,417 | 166,789 | 8,760 | 206,736 | 8,570 | 202,252 | 8,570 | 202,252 | △ 4,484 | 0 | 40歳以上の見込み変更 |
| | 脳ドック | 471 | 12,251 | 0 | 0 | 0 | 0 | 0 | 0 | 0 | 0 | |
| | 肺ドック | 118 | 3,063 | 0 | 0 | 0 | 0 | 0 | 0 | 0 | 0 | |
| | 指定年齢ドック | 2,023 | 58,622 | 0 | 0 | 0 | 0 | 0 | 0 | 0 | 0 | |
| | 特定健康診査 | 1,135 | 13,156 | 1,920 | 32,765 | 1,190 | 26,925 | 1,535 | 28,913 | △ 3,852 | 1,988 | |
| | 特定保健指導費 | 2,639 | 19,657 | 1,180 | 26,438 | 950 | 21,252 | 1,150 | 24,598 | △ 1,840 | 3,346 | |
| 特定健康診査等費計 | 12,803 | 273,538 | 11,860 | 265,939 | 10,710 | 250,429 | 11,255 | 255,763 | △ 14,028 | 7,322 | | |
| 健診事業 | 人間ドック事業 | 822 | 21,945 | 740 | 17,464 | 929 | 21,924 | 930 | 21,948 | 4,484 | 24 | (40歳未満) |
| | 一般ドック | 621 | 16,125 | 740 | 17,464 | 929 | 21,924 | 930 | 21,948 | 4,484 | 24 | 40歳未満の見込み変更 |
| | 指定年齢ドック | 201 | 5,820 | 0 | 0 | 0 | 0 | 0 | 0 | 0 | 0 | |
| | 器 官 別 検 診 | 3,412 | 12,721 | 4,420 | 18,617 | 5,630 | 21,650 | 5,630 | 21,650 | 3,033 | 0 | |
| | 乳がん検診 | 1,202 | 5,700 | 1,560 | 8,112 | 1,892 | 9,391 | 1,890 | 9,391 | 1,279 | 0 | 申込数の増 |
| | 子宮がん検診 | 1,125 | 4,626 | 1,470 | 7,350 | 1,793 | 7,723 | 1,790 | 7,723 | 373 | 0 | 申込数の増 |
| | 肺がん検診 | 19 | 49 | 50 | 105 | 57 | 182 | 60 | 182 | 77 | 0 | 申込数の増 |
| | 大腸がん検診 | 604 | 1,004 | 780 | 1,326 | 1,093 | 1,928 | 1,090 | 1,928 | 602 | 0 | 申込数の増 |
| | 骨粗しょう症検診 | 445 | 1,300 | 540 | 1,674 | 766 | 2,348 | 770 | 2,348 | 674 | 0 | 申込数の増 |
| | 前立腺がん検診 | 17 | 42 | 20 | 50 | 29 | 78 | 30 | 78 | 28 | 0 | 申込数の増 |
| 小 計 | 4,234 | 34,666 | 5,160 | 36,081 | 6,559 | 43,574 | 6,560 | 43,598 | 7,517 | 24 | | |
| 健康づくり事業 | 健康教育・指導 | 2,285 | 5,858 | 1,540 | 6,011 | 90 | 2,928 | 150 | 3,728 | △ 2,283 | 800 | |
| | 健康づくりセミナー | 158 | 1,567 | 120 | 1,250 | 0 | 0 | 0 | 0 | △ 1,250 | 0 | 【廃止】 |
| | 女性のための健康セミナー | 90 | 800 | 80 | 400 | 0 | 0 | 30 | 400 | 0 | 400 | 1会場、定員減 |
| | 男性のための健康セミナー | 25 | 303 | 0 | 0 | 0 | 0 | 0 | 0 | 0 | 0 | |
| | 医療トピックスセミナー | 90 | 4 | 60 | 150 | 0 | 0 | 0 | 0 | △ 150 | 0 | 【廃止】 |
| | メンタルヘルス講座 | 813 | 251 | 0 | 0 | 0 | 0 | 0 | 0 | 0 | 0 | |
| | メンタルヘルスマネジメント講座 | 112 | 1,200 | 160 | 1,200 | 60 | 800 | 90 | 1,200 | 0 | 400 | 3会場、定員減 |
| | カウンセリング技法研修会 | 93 | 712 | 80 | 800 | 30 | 400 | 30 | 400 | △ 400 | 0 | 会場数減、定員減 |
| | メンタルヘルス支援事業 | 124 | 131 | 0 | 0 | 0 | 0 | 0 | 0 | 0 | 0 | |
| | 職場の健康づくり支援事業 | 780 | 890 | 1,040 | 2,211 | 0 | 1,728 | 0 | 1,728 | △ 483 | 0 | 企画コース16所属、企画コース30所属見込。 |
| | 健康相談 | 23,398 | 2,145 | 21,250 | 2,149 | 21,250 | 2,149 | 23,520 | 3,834 | 1,685 | 1,685 | |
| | 心の健康相談 | 274 | 1,927 | 250 | 1,924 | 250 | 1,924 | 520 | 3,636 | 1,712 | 1,712 | |
| | こころからだのセルフチェック | 23,124 | 218 | 21,000 | 225 | 21,000 | 225 | 23,000 | 198 | △ 27 | △ 27 | 単価の減 |
| 健康図書配付等 | 0 | 1,146 | 0 | 0 | 0 | 0 | 0 | 0 | 0 | 0 | | |
| 健康づくりサポート事業 | 0 | 1,146 | 0 | 0 | 0 | 0 | 0 | 0 | 0 | 0 | | |
| 小 計 | 25,683 | 9,149 | 22,790 | 8,160 | 21,340 | 5,077 | 23,670 | 7,562 | △ 598 | 2,485 | | |
| その他 | 0 | 3,201 | 0 | 4,124 | 0 | 4,124 | 0 | 4,124 | 0 | 0 | | |
| 健康管理事業計 | 29,917 | 47,016 | 27,950 | 48,365 | 27,899 | 52,775 | 30,230 | 55,284 | 6,919 | 2,509 | | |
| 一般事業 | 保養関係 | 15,014 | 18,871 | 16,210 | 22,400 | 2,810 | 5,875 | 3,000 | 6,000 | △ 16,400 | 125 | |
| | 直営施設利用助成 | 1,829 | 4,572 | 1,960 | 4,900 | 510 | 1,275 | 0 | 0 | △ 4,900 | △ 1,275 | 【廃止】 |
| | 同上(会食) | 12,071 | 12,071 | 13,000 | 13,000 | 2,000 | 2,000 | 0 | 0 | △ 13,000 | △ 2,000 | 【廃止】 |
| | 閉館謝恩イベント開催費 | 0 | 0 | 0 | 2,000 | 0 | 2,000 | 0 | 0 | △ 2,000 | △ 2,000 | 【廃止】 |
| | 他支部施設利用助成 | 1,114 | 2,228 | 1,250 | 2,500 | 300 | 600 | 1,200 | 2,400 | △ 100 | 1,800 | |
| | 新浜市施設利用助成 | 0 | 0 | 0 | 0 | 0 | 0 | 1,800 | 3,600 | 3,600 | 3,600 | 【新規】 |
| | 元気回復事業負担金 | 0 | 233 | 0 | 250 | 0 | 250 | 0 | 250 | 0 | 0 | 地共済と共同事業負担金 |
| | 教養・文化関係 | 614 | 2,283 | 900 | 2,300 | 900 | 2,300 | 930 | 2,650 | 350 | 350 | |
| | 介護講座 | 24 | 350 | 0 | 0 | 0 | 0 | 30 | 350 | 350 | 350 | |
| | 教職員ライフプラン対策 | 590 | 1,933 | 900 | 2,300 | 900 | 2,300 | 900 | 2,300 | 0 | 0 | 6会場 |
| その他 | 205 | 205 | 200 | 200 | 30 | 30 | 40,280 | 12,963 | 12,763 | 12,933 | | |
| 冠婚葬祭等補助 | 205 | 205 | 200 | 200 | 30 | 30 | 0 | 0 | △ 200 | △ 30 | 【廃止】 | |
| 福利厚生アウトソーシング | 0 | 0 | 0 | 0 | 0 | 0 | 20,140 | 11,963 | 11,963 | 11,963 | 【新規】 | |
| 福利厚生事業広報費 | 0 | 0 | 0 | 0 | 0 | 0 | 20,140 | 1,000 | 1,000 | 1,000 | 【新規】 | |
| 一般事業計 | 15,833 | 21,592 | 17,310 | 25,150 | 3,740 | 8,455 | 44,210 | 21,863 | △ 3,287 | 13,408 | | |
| 災害対策事業費 | 0 | 0 | 0 | 0 | 0 | 0 | 0 | 0 | 0 | 0 | | |
| 厚生事業費計 | 45,750 | 68,608 | 45,260 | 73,515 | 31,639 | 61,230 | 74,440 | 77,147 | 3,632 | 15,917 | | |
| 特定健康診査等費及び厚生事業費合計 | 58,553 | 342,146 | 57,120 | 339,454 | 42,349 | 311,659 | 85,695 | 332,910 | △ 6,544 | 21,251 | | |

◆「令和3年度 特定健康診査等費及び厚生事業費」の概要

事業費全体では、対前年比 21,251 千円 の増 を見込む。
各事業ごとの推移は下記のとおり



各事業の内訳は下記のとおりで、健診関係で約90%を占めている。



令和3年度事業概要

(千円)

| 区分 | 事業名 | 事業概要 | R2予算額 | R3予算額 | 増減額 | 実施時期 |
|-----------|--|--|---------|---------|---------|-----------------------|
| 特定健康診査等費 | 《人間ドック事業等》 人間ドック等の検査料の一部を助成する。(40歳以上) | | | | | |
| | 人間ドック | 40歳以上50歳未満の偶数年齢の希望者及び50歳以上の希望者を対象とした人間ドック検査料の一部を助成する。 助成額：23,600円/人 定員：8,570人 | 206,736 | 202,252 | -4,484 | 5月下旬～11月 |
| | 特定健康診査 | 40歳以上75歳未満の組合員及び被扶養者を対象とした特定健康診査を実施する。 ・受診予定人数：1,535人(対象：被扶養者、任意継続組合員) ・個別通知予定人数：14,490人(対象：組合員) ・受診促進通知予定人数：2,500人(対象：任意継続組合員及び被扶養者) | 32,765 | 28,913 | -3,852 | 5月中旬～1月 |
| | 特定健康診査費計 | | 239,501 | 231,165 | -8,336 | |
| | 特定保健指導費 | 40歳以上75歳未満の組合員及び被扶養者を対象とした特定保健指導を実施する。 予定人数：1,150人 | 26,438 | 24,598 | -1,840 | 特定健康診査実施後 |
| 特定健康診査等費計 | | | 265,939 | 255,763 | -10,176 | |
| 健康診査事業 | 《人間ドック事業》 人間ドック等の検査料の一部を助成する。(40歳未満) | | | | | |
| | 人間ドック | 30～40歳未満の偶数年齢の希望者を対象とした人間ドック検査料の一部を助成する。 助成額：23,600円/人 定員：930人 | 17,464 | 21,948 | 4,484 | 5月下旬～11月 |
| | 《器官別検診》 がんの早期発見・早期治療等を目的として検診費用を助成する。 助成額：全額 | | | | | |
| | 乳がん検診 | 定員：1,890人を予定 検査方法：マンモグラフィ(乳腺撮影)+触診 エコー(超音波)+触診(いずれか一方) | 8,112 | 9,391 | 1,279 | 5月～12月 |
| | 子宮がん検診 | 定員：1,790人を予定 検査方法：内診+細胞診 | 7,350 | 7,723 | 373 | |
| | 肺がん検診 | 定員：60人を予定 検査方法：喀痰細胞診 | 105 | 182 | 77 | 11月～12月 |
| | 大腸がん検診 | 定員：1,090人を予定 検査方法：便潜血反応検査 | 1,326 | 1,928 | 602 | |
| | 骨粗しょう症検診 | 定員：770人を予定 検査方法：骨塩定量検査 | 1,674 | 2,348 | 674 | 5月～12月 |
| | 前立腺がん検診 | 定員：30人を予定 検査方法：血液検査(PSA測定) | 50 | 78 | 28 | |
| 健康診査事業計 | | | 36,081 | 43,598 | 7,517 | |
| 健康づくり事業 | 《健康教育指導》 | | | | | |
| | 健康づくりセミナー | 【廃止】セミナー等事業の縮小 生活習慣病予防をテーマとしたセミナーやヘルシーな食事の調理講義、運動指導や運動体験による生活習慣改善のためのセミナー等を実施する。 | 1,250 | 0 | -1,250 | 7月～8月 又は 12月～1月 |
| | 女性のための健康セミナー | 女性の更年期における心身の変化等について、専門医による講演などの他、運動やセルフチェックの方法などの体験メニューを実施する。 1会場 30人(新潟、長岡、上越から1箇所) | 400 | 400 | 0 | 7月～8月 又は 12月～1月 |
| | 医療トピックスセミナー | 【廃止】セミナー等事業の縮小 悪性新生物などの疾病予防及び健康増進にかかる医療のトピックスについて、専門職(医師、看護師、栄養士等)による講演等を開催する。 | 150 | 0 | -150 | 7月～12月 |
| | メンタルヘルスセミナー | メンタルヘルスの基礎知識の理解を基本として、セルフケア能力等を身につけるためのセミナーを開催する。 3会場 90人(新潟、長岡、上越) | 1,200 | 1,200 | 0 | 7月～8月 又は 12月～1月 |
| | カウンセリング技法研修会 | 【変更内容】2会場を1会場に変更 生徒や保護者、職場内のコミュニケーションに役立つカウンセリング技法(話法、傾聴法等)を身につけるための講義、演習を行う。 1会場 30人(新潟、長岡、上越から1箇所) | 800 | 400 | -400 | 7月～8月 |
| | 職場の健康づくり支援事業 | 【変更内容】実績に応じた件数に見直し 職場の健康づくりを支援するため、必要な講師等の派遣支援を行う。 | 2,211 | 1,728 | -483 | 6月中旬以降 |
| | 《健康相談》 | | | | | |
| | 心の健康相談 | 【変更内容】相談窓口の増設 心の相談窓口(面接、電話)を設置する。 ・新潟(3か所)、長岡、上越の計5か所 | 1,924 | 3,636 | 1,712 | 通年 |
| | こころとからだのセルフチェック | 各自が、パソコンや携帯電話を利用してストレス状況やメタボリックシンドロームのリスク等をチェックし、心身の状態を確認する。 | 225 | 198 | -27 | |
| 健康づくり事業計 | | | 8,160 | 7,562 | -598 | |
| その他 | 人間ドック等申込受付システム運用 | 人間ドック、器官別検診の申込受付システムを運用する。 | 4,124 | 4,124 | 0 | 通年 |
| 健康管理事業計 | | | 48,365 | 55,284 | 6,919 | |

| 区分 | 事業名 | 事業概要 | R2予算額 | R3予算額 | 増減額 | 実施時期 |
|----------|----------------------|---|----------|--------|-----------|-------|
| 一般事業 | 《保養関係》 | | | | | |
| | 直営施設利用助成 | 支部直営施設の閉館のため、事業を廃止する。 支部直営施設を利用した組合員等に、利用料の一部を助成する。 | 17,900 | 0 | -17,900 | |
| | ○宿泊利用助成 | ○宿泊利用助成 対象：組合員、配偶者、組合員の被扶養者、 配偶者の被扶養者である子 助成額：1人1泊 2,500円（年間24回が限度） | (4,875) | (0) | -(4,875) | |
| | ○任意継続組合員 宿泊利用助成 | ○任意継続組合員宿泊利用助成 対象：任意継続組合員 助成額：1人1泊 2,500円（年間24回が限度） | (25) | (0) | -(25) | |
| | ○会食利用助成 | ○会食利用助成 対象：組合員（組合員が過半数の場合は参加者全員） 助成額：3,000円以上利用で1,000円 | (13,000) | (0) | -(13,000) | |
| | 他支部施設宿泊利用助成 | 【変更内容】年間利用回数を縮小する。 他支部宿泊・保養施設を利用した組合員等に宿泊料の一部を助成する。 他支部施設：全国の公立学校共済組合施設 対象：組合員、配偶者、組合員の被扶養者、 配偶者の被扶養者である子 助成額：1人1泊 2,000円（新潟市内宿泊助成と合わせて組合員1人 当たり年間4,000円限度） | 2,500 | 2,400 | -100 | 通年 |
| | 新潟市内宿泊利用助成 | 【新規】 新潟市内の民間ホテルと提携し、宿泊料の一部を助成する。 対象施設：新潟市旅館ホテル協同組合加盟施設より選定 対象：組合員、配偶者、組合員の被扶養者、 配偶者の被扶養者である子 助成額：1人1泊 2,000円（他支部宿泊助成と合わせて組合員1人 当たり年間4,000円限度） | 0 | 3,600 | 3,600 | 通年 |
| | 《その他》 | | | | | |
| | ○閉館謝恩イベント開催費 | 【廃止】 じよいあす新潟会館閉館にあたり、組合員に感謝の意を込めたイベントを実施する。 | 2,000 | 0 | -2,000 | |
| | 保養関係計 | | 22,400 | 6,000 | -16,400 | |
| 体育関係 | 《体育関係》 | | | | | |
| | 元気回復事業負担金 | 職員の元気回復を図るため、地区単位で計画する事業を地共済と共催で実施する。 | 250 | 250 | 0 | 通年 |
| | 体育関係計 | | 250 | 250 | 0 | |
| 教養・文化関係 | 《教養・文化関係》 | | | | | |
| | 介護講座 | 介護負担を軽減するための正しい技術の習得、認知症高齢者への対応を学ぶ講座を開催する。（隔年開催） 1会場 30人（新潟） 対象：組合員及び家族 | 0 | 350 | 350 | |
| | 教職員ライフプラン事業 | | 2,300 | 2,300 | 0 | 7月～8月 |
| | ○ライフプランセミナー | ・生涯生活設計に必要な知識・情報を提供するため、セミナーを開催する。 ① 対象：50歳以上の組合員……………5会場 800人 ② 対象：30歳～49歳の組合員…1会場<午前・午後>各100人 <合計：900人> | | | | |
| | ○ガイドブック配付 | ・退職後の生活設計作成の参考資料としてガイドブックを配付する。 対象：55歳の組合員 | | | | 10月 |
| 教養・文化関係計 | | 2,300 | 2,650 | 350 | | |
| その他 | 《その他》 | | | | | |
| | ○冠婚葬祭等利用助成 | 【廃止】 ○冠婚葬祭等利用助成 支部直営施設を利用し冠婚葬祭等（七五三、成年祝、結婚、婚礼、結婚記念日、長寿の祝い、法事等）を行った場合、利用料の一部を助成する。 | 200 | 0 | -200 | 通年 |
| | ○アウトソーシングサービス生活支援プラン | 【新規】 株式会社ベネフィット・ワンで行っている「福利厚生アウトソーシングサービス（生活支援プラン）」を導入する。 | 0 | 11,963 | 11,963 | 通年 |
| | ○福利厚生事業広報費 | 【新規】 「福利厚生アウトソーシングサービス（生活支援プラン）」を導入するにあたり、制度周知にかかるパンフレット等を印刷・配付する。 | 0 | 1,000 | 1,000 | 5～6月 |
| その他計 | | 200 | 12,963 | 11,763 | | |
| 一般事業計 | | 25,150 | 21,863 | -4,287 | | |
| 災害対策事業費計 | | 0 | 0 | 0 | | |
| 保健事業合計 | | 339,454 | 332,910 | -7,544 | | |

(7) 住宅経理

(単位：千円)

| 区分 | 科 目 | 令和元年度 | 令和2年度 | | 令和3年度 | 増減額 (C-A) | 増減額 (C-B) | 備考 |
|--------------|---------|-------|--------|--------|--------|--------------|--------------|---------------------|
| | | 決算額 | 当初予算額A | 変更予算額B | 当初予算額C | | | |
| 前年度繰越金① | | 49 | 24 | 53 | 50 | 26 | △ 3 | |
| 収入 | 分担金 | 354 | 354 | 354 | 354 | 0 | 0 | 教職員住宅固定資産税分 担金の減 |
| | 利息及び配当金 | 0 | 0 | 0 | 0 | 0 | 0 | |
| | 雑収入 | 0 | 0 | 0 | 0 | 0 | 0 | 教職員住宅敷地使用料 |
| | 本部より回送金 | 209 | 233 | 233 | 200 | △ 33 | △ 33 | 本部より資金配分額 |
| | 収入計② | 563 | 587 | 587 | 554 | △ 33 | △ 33 | |
| 支出 | 職員給与 | 0 | 0 | 0 | 0 | 0 | 0 | |
| | 基本給 | 0 | 0 | 0 | 0 | 0 | 0 | |
| | 諸手当 | 0 | 0 | 0 | 0 | 0 | 0 | |
| | 非常勤職員手当 | 0 | 0 | 0 | 0 | 0 | 0 | |
| | 退職給与金 | 0 | 0 | 0 | 0 | 0 | 0 | |
| | 社会保険負担金 | 0 | 0 | 0 | 0 | 0 | 0 | |
| | 厚生費 | 0 | 0 | 0 | 0 | 0 | 0 | |
| | 旅費 | 29 | 68 | 20 | 44 | △ 24 | 24 | |
| | 事務費 | 85 | 110 | 111 | 111 | 1 | 0 | |
| | 印刷消耗品費 | 55 | 62 | 66 | 66 | 4 | 0 | |
| | 新聞図書費 | 0 | 0 | 0 | 0 | 0 | 0 | |
| | 通信運搬費 | 25 | 42 | 36 | 36 | △ 6 | 0 | |
| | 会議費 | 0 | 0 | 0 | 0 | 0 | 0 | |
| | 雑費 | 5 | 6 | 9 | 9 | 3 | 0 | |
| | 修繕費 | 0 | 0 | 0 | 0 | 0 | 0 | |
| | 賃借料 | 30 | 55 | 52 | 35 | △ 20 | △ 17 | |
| | 普及費 | 0 | 0 | 0 | 0 | 0 | 0 | |
| | 食糧費 | 0 | 0 | 0 | 0 | 0 | 0 | |
| | 公租公課等 | 354 | 354 | 354 | 354 | 0 | 0 | 教職員住宅固定資産税 |
| | 消費税 | 12 | - | - | - | 0 | 0 | H27より各費目税込で表示 |
| 減価償却費 | 0 | 0 | 0 | 0 | 0 | 0 | | |
| 雑費等 | 0 | 0 | 0 | 10 | 10 | 10 | | |
| 本部へ回送金 | 49 | 24 | 53 | 50 | 26 | △ 3 | 本部へ精算金 | |
| 支出計③ | 559 | 611 | 590 | 604 | △ 7 | 14 | | |
| 当期収支差額(②-③)④ | | 4 | △ 24 | △ 3 | △ 50 | △ 26 | △ 47 | |
| 翌年度繰越金(①+④) | | 53 | 0 | 50 | 0 | 0 | △ 50 | |

《貸借対照表》

(単位：千円)

| 借 方 | | | | 貸 方 | | | |
|--------|-----------------|-----------------|--------------|---------|-----------------|-----------------|--------------|
| 科目 | 令和2年度 変更予算額A | 令和3年度 当初予算額B | 増減額 (B-A) | 科目 | 令和2年度 変更予算額A | 令和3年度 当初予算額B | 増減額 (B-A) |
| 普通預金 | 53 | 3 | △ 50 | 未払金 | 3 | 3 | 0 |
| 立替金 | 0 | 0 | 0 | 未払費用 | 0 | 0 | 0 |
| 未収収益 | 0 | 0 | 0 | 預り金 | 0 | 0 | 0 |
| 器具及び備品 | 0 | 0 | 0 | 退職給与引当金 | 0 | 0 | 0 |
| 前払費用 | 0 | 0 | 0 | 繰越金 | 50 | 0 | △ 50 |
| 計 | 53 | 3 | △ 50 | 計 | 53 | 3 | △ 50 |

「未払金」…事務費(3月分)

《参考：教職員住宅の状況》

(1) 建設状況

平成24年度末をもって教職員住宅の新規建設事業を廃止する。

(2) 譲渡代金償還中の教職員住宅(R3年4月1日現在)

【新潟県】県は平成29年度末で全ての償還が完了

【市町村】市町村は令和3年度末で完了予定。

| 種別 | 棟数・戸数 | 区分 | 面積(m ²) | 未償還額(千円) | 備考 |
|------------|-------|--------|---------------------|----------|------------------|
| 単身用 世帯用 | 1棟5戸 | 建物 RC造 | 284.33 | 5,921 | 長岡市(越路)…R4.3償還完了 |

※ 償還金は支部の経理を介さず、市町村から本部へ直接支払う。

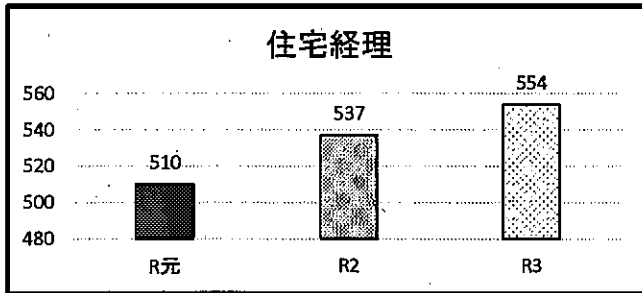
◆ 「(7) 住宅経理」の概要

ア 収入 (合計対前年比 $\Delta 33$ 千円 5.9%の減)
 ① 分担金 対前年比 0千円 の増
 償還中住宅の固定資産税 (1棟) R4.3月償還完了⇒住宅経理廃止

イ 支出 (合計対前年比 14千円 2.5%の増)

① 事務費 対前年比 17千円 の増
 旅費の増

② 公租公課等 対前年比 0千円
 償還中住宅の固定資産税 (1棟)



ウ 当期利益金 (収入-支出)
 当期利益金は、 $\Delta 50$ 千円 となり、
 (前年度繰越金本部へ回送)

エ 翌年度繰越金 0 千円 対前年比 50千円 の減

《貸借対照表の状況》

当該年度の収支状況の結果、年度末における貸借 (資産/負債+資本) は次のとおりとなる。

- ① 資産の状況 (借方)
 前年度との比較 $\Delta 50$ 千円 流動資産の減
- ② 負債の状況 (貸方)
 前年度との比較 0千円
- ③ 資本 (剰余金) の状況 (貸方)
 前年度との比較 $\Delta 50$ 千円 繰越金の減

(8) 貸付経理

(単位：千円)

| 区分 | 科目 | 令和元年度 決算額 | 令和2年度 | | 令和3年度 当初予算額C | 増減額 (C-A) | 増減額 (C-B) | 備考 |
|--------------|------------|--------------|-----------|-----------|-----------------|--------------|--------------|--------------------|
| | | | 当初予算額A | 変更予算額B | | | | |
| 前年度繰越金① | | 4,138,469 | 3,693,352 | 3,559,009 | 3,043,332 | △650,020 | △515,677 | 貸付金残高の減少に伴う減 |
| 収入 | 組合員貸付金利息 | 48,103 | 42,026 | 41,671 | 32,758 | △9,268 | △8,913 | 貸付金残高の減少に伴う減 |
| | 利息及び配当金 | 0 | 0 | 0 | 0 | 0 | 0 | |
| | 前期損益修正益 | 0 | 0 | 1 | 0 | 0 | △1 | |
| | 本(支)部より回送金 | 1,353 | 0 | 0 | 0 | 0 | 0 | |
| | 収入計② | 49,456 | 42,026 | 41,672 | 32,758 | △9,268 | △8,914 | |
| 支出 | 職員給与 | 9,413 | 9,471 | 9,462 | 9,213 | △258 | △249 | 職員1名 会計年度(専門)1名 |
| | 基本給 | 4,538 | 4,539 | 4,539 | 4,539 | 0 | 0 | |
| | 諸手当 | 2,611 | 2,724 | 2,702 | 2,476 | △248 | △226 | |
| | 非常勤職員手当 | 1,935 | 1,901 | 1,914 | 1,914 | 13 | 0 | |
| | 退職給与金 | 329 | 307 | 307 | 284 | △23 | △23 | |
| | 社会保険負担金 | 1,746 | 1,740 | 1,656 | 1,638 | △102 | △18 | |
| | 厚生費 | 14 | 16 | 16 | 22 | 6 | 6 | |
| | 旅費 | 430 | 528 | 95 | 350 | △178 | 255 | |
| | 事務費 | 1,040 | 1,348 | 1,341 | 1,350 | 2 | 9 | |
| | 印刷消耗品費 | 230 | 467 | 470 | 424 | △43 | △46 | |
| | 新聞図書費 | 43 | 50 | 50 | 50 | 0 | 0 | |
| | 通信運搬費 | 657 | 690 | 740 | 740 | 50 | 0 | |
| | 会議費 | 87 | 110 | 50 | 110 | 0 | 60 | |
| | 雑費 | 23 | 31 | 31 | 26 | △5 | △5 | |
| | 修繕費 | 0 | 0 | 0 | 0 | 0 | 0 | |
| | 賃借料 | 271 | 375 | 375 | 299 | △76 | △76 | |
| | 委託費 | 252 | 280 | 280 | 280 | 0 | 0 | |
| | 普及費 | 510 | 100 | 100 | 60 | △40 | △40 | |
| | 食糧費 | 0 | 0 | 0 | 0 | 0 | 0 | |
| | 公租公課等 | 4 | 4 | 4 | 4 | 0 | 0 | |
| | 消費税 | 236 | - | - | - | 0 | 0 | H27より各費目税込で表示 |
| | 減価償却費 | 0 | 0 | 0 | 0 | 0 | 0 | |
| | 雑費等 | 0 | 20 | 20 | 20 | 0 | 0 | |
| 前期損益修正損 | 0 | 0 | 0 | 0 | 0 | 0 | | |
| 本部へ回送金 | 615,000 | 585,000 | 544,000 | 579,000 | △6,000 | 35,000 | | |
| 支出計③ | 628,916 | 598,882 | 557,349 | 592,236 | △6,646 | 34,887 | | |
| 当期収支差額(②-③)④ | △579,460 | △556,856 | △515,677 | △559,478 | △2,622 | △43,801 | | |
| 翌年度繰越金(①+④) | 3,559,009 | 3,136,496 | 3,043,332 | 2,483,854 | △652,642 | △559,478 | 貸借対照表上の繰越金 | |

【貸借対照表】

(単位：千円)

| 科目 | 借方 | | | 貸方 | | | |
|--------|-----------------|-----------------|--------------|---------|-----------------|-----------------|--------------|
| | 令和2年度 変更予算額A | 令和3年度 当初予算額B | 増減額 (B-A) | 科目 | 令和2年度 変更予算額A | 令和3年度 当初予算額B | 増減額 (B-A) |
| 普通預金 | 178,922 | 174,282 | △4,640 | 未払金 | 113 | 113 | 0 |
| 未収収益 | 2,698 | 2,182 | △516 | 未払費用 | 101 | 101 | 0 |
| 償還金不足金 | 249 | 249 | 0 | 預り金 | 15 | 15 | 0 |
| 器具及び備品 | 0 | 0 | 0 | 償還金過納金 | 0 | 0 | 0 |
| 組合員貸付金 | 2,879,959 | 2,325,567 | △554,392 | 退職給与引当金 | 18,267 | 18,197 | △70 |
| 計 | 3,061,828 | 2,502,280 | △559,548 | 繰越金 | 3,043,332 | 2,483,854 | △559,478 |
| | | | | 計 | 3,061,828 | 2,502,280 | △559,548 |

「未収収益」…貸付金のボーナス償還分の利息未収分

「未払金」…郵便料等事務費(3月分)

「未払費用」…超過勤務手当等(3月分)

「預り金」…雇用保険料の本人負担分

【貸付の概況】

| 区分 | 令和元年度決算 | | 令和2年度当初予算 | | 令和2年度見込み | | 令和3年度当初予算 | | 貸付利率 (~H29.12) | 貸付利率 (H30.1~) |
|-----------|---------|---------|-----------|---------|----------|---------|-----------|---------|-------------------|------------------|
| | 件数 | 金額 | 件数 | 金額 | 件数 | 金額 | 件数 | 金額 | | |
| 一般貸付 | 35 | 43,300 | 35 | 42,540 | 37 | 44,400 | 37 | 44,400 | 2.66% | 1.26% |
| 教育貸付 | 13 | 31,053 | 13 | 33,353 | 7 | 18,767 | 7 | 18,767 | 2.66% | 1.26% |
| 災害貸付 | 1 | 2,000 | 1 | 2,000 | 0 | 0 | 0 | 0 | 1.66% | 0.93% |
| 医療貸付 | 1 | 1,200 | 1 | 1,200 | 0 | 0 | 0 | 0 | 2.66% | 1.26% |
| 結婚貸付 | 3 | 21,200 | 1 | 1,500 | 1 | 1,000 | 1 | 1,000 | 2.66% | 1.26% |
| 高額医療貸付 | 0 | 0 | 0 | 0 | 0 | 0 | 0 | 0 | 無利息 | 無利息 |
| 葬祭貸付 | 0 | 0 | 0 | 0 | 0 | 0 | 0 | 0 | 2.66% | 1.26% |
| 住宅貸付 | 12 | 73,921 | 13 | 92,838 | 6 | 39,960 | 6 | 39,960 | 2.66% | 1.26% |
| 住宅災害貸付 | 0 | 0 | 0 | 0 | 0 | 0 | 0 | 0 | 1.66% | 0.93% |
| 介護構造住宅貸付 | 0 | 0 | 0 | 0 | 0 | 0 | 0 | 0 | 2.40% | 1.00% |
| 出産貸付 | 0 | 0 | 0 | 0 | 0 | 0 | 0 | 0 | 無利息 | 無利息 |
| 合計 | 65 | 172,674 | 64 | 173,431 | 51 | 104,127 | 51 | 104,127 | | |
| 前年度との比較増減 | △24 | △13,426 | △1 | 757 | △14 | △68,547 | 0 | 0 | | |

◆ 「(8) 貸付経理」の概要

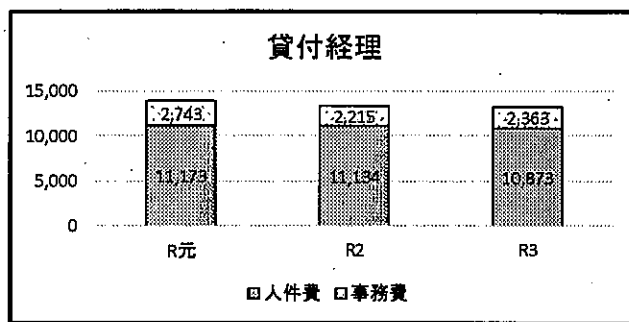
ア 収入 (合計対前年比 $\Delta 8,914$ 千円 18.0%の減)

- ① 組合員貸付金利息 対前年比 8,913 千円 の減
(要因) 貸付残高の減

イ 支出 (合計対前年比 34,887 千円 6.3%の増)

(要因) 主な要因は、本部回送金の増
(令和2年度変更予算時より実績が上回っており、同程度を見込む。)

- ① 事務費 旅費の増、諸経費の減
② 人件費 諸手当の減



当期利益金は $\Delta 559,478$ 千円 となり、

ウ 翌年度繰越金 $2,483,854$ 千円 対前年比 559,478 千円 の減

《貸借対照表の状況》

当該年度の収支状況の結果、年度末における貸借(資産/負債+資本)は次のとおりとなる。

- ① 資産の状況(借方)
前年度との比較 $\Delta 559,548$ 千円 投資資産：組合員貸付金貸付残高の減
- ② 負債の状況(貸方)
前年度との比較 $\Delta 70$ 千円 退職給与引当金の減
- ③ 資本(剰余金)の状況(貸方)
前年度との比較 $\Delta 559,478$ 千円 繰越金の減