

令和4年度 公立学校共済組合新潟支部の概要

| | | | |
|--------------------------|--|-------|-----------------------|
| 名 称 | 公立学校共済組合新潟支部 | 所 在 地 | 新潟市中央区新光町4番地1 教育庁福利課内 |
| 根 拠 規 定 | 地方公務員法第43条（共済制度） ⇨ 地方公務員等共済組合法（昭和37年12月1日施行） | | |
| 目 的 | 共済組合員（以下「組合員」という。）及びその被扶養者の病気、負傷、出産、休業、災害のための不時の出費に対する給付（短期給付）、組合員の退職後の生活安定及び組合員が死亡したときの遺族の生活保障のための給付（長期給付）、その他健康管理、資金の貸付、宿泊施設の経営（福祉事業）などの相互共済を目的とする。 | | |
| 代 表 者 | 支部長 佐野 哲郎（新潟県教育委員会教育長） | | |
| 組 合 員 数 | 21,061人（令和4年度末現在、任意継続組合員を含む） | | |
| 掛 金 率 | 4ページ「〇掛金率、負担金率及び本部送付金率」のとおり | | |
| 経 理 区 分 と 主 な 内 容 | | | |
| 短 期 経 理 | 保健給付（療養の給付、入院時食事療養費、保険外併用療養費、療養費、訪問看護療養費、移送費、家族療養費、家族訪問看護療養費、家族移送費、高額療養費、出産費、家族出産費、埋葬料、家族埋葬料）、休業給付（傷病手当金、出産手当金、休業手当金、育児休業手当金、介護休業手当金）、災害給付（弔慰金、家族弔慰金、災害見舞金）、一部負担金払戻金、その他附加給付 | | |
| 厚生年金保険経理 | 高齢厚生年金、障害厚生年金、遺族厚生年金〔平成27年10月1日新設〕 厚生年金保険料、基礎年金公的負担金、追加費用負担金の収納 | | |
| 経過的長期経理 | 公務等給付負担金、追加費用負担金の収納〔平成27年10月1日新設〕 旧長期経理を引き継ぐ | | |
| 退職等年金経理 | 年金払い退職給付〔平成27年10月1日新設〕 | | |
| 業 務 経 理 | 支部事務局に係る事務経費 | | |
| 保 健 経 理 | <p>【健康管理事業】</p> <p>人間ドック、特定健康診査、特定保健指導、乳がん検診、子宮がん検診、肺がん検診、大腸がん検診、骨粗しょう症検診、前立腺がん検診、女性のための健康セミナー、メンタルヘルスセミナー、カウンセリング技法研修会、心の健康相談、心とからだのセルフチェック、職場の健康づくり支援事業</p> <p>【一般事業】</p> <p>保養関係：他支部施設利用助成、新潟市施設利用助成 体育関係：元気回復事業負担金 教養・文化事業：介護講座、教職員ライフプラン事業（セミナー開催、ガイドブック配付）</p> <p>【その他】</p> <p>福利厚生アウトソーシング事業（生活支援プラン） 災害対策事業（本部負担事業）</p> | | |
| 住 宅 経 理 | 教職員住宅事業に係る事務経費 | | |
| 貸 付 経 理 | 一般貸付金、教育貸付金、結婚貸付金、葬祭貸付金、医療貸付金、出産貸付金、高額医療貸付金、災害貸付金、住宅貸付金、介護構造住宅貸付金、住宅災害貸付金 | | |
| 宿 泊 経 理 | 新潟会館（直営施設）の管理 | | |

【令和4年度 変更内容】

保健経理の事業内容を次のとおり変更した。

- 〔特定保健指導〕 所属訪問型特定保健指導…ICTを利用したオンライン面談による実施
- 〔健康づくり事業〕 メンタルヘルス相談事業…ICTを利用したオンライン相談の実施

令和4年度公立学校共済組合新潟支部決算の概要

1 一般的事項

(1) 組合員数及び被扶養者数

| 区分年度 | 組 合 員 数 (人) | | | | | 被扶養者数 (人) | |
|-------|------------------|-----------------------|---------------------------------|---------------------------------|--------|-----------|-----------------------|
| | 一 組 合 員 | 短 期 組 合 員 | 船 員 一 般 組 合 員 | 任 意 継 続 組 合 員 | 合 計 | 総 数 | 一 人 当 た り |
| 2年度 | 20,401 | 0 | 17 | 302 | 20,720 | 14,982 | 0.723 |
| 3年度 | 20,121 | 0 | 18 | 314 | 20,453 | 14,439 | 0.706 |
| 4年度 | 18,247 | 2,474 | 17 | 323 | 21,061 | 14,330 | 0.680 |
| R4-R3 | △ 1,874 | 2,474 | △ 1 | 9 | 608 | △ 109 | △ 0.026 |

(2) 介護保険第2号被保険者である組合員数及び被扶養者

| 区分年度 | 組 合 員 数 (人) | | | | | 被扶養者数 (人) | |
|-------|------------------|-----------------------|---------------------------------|---------------------------------|--------|-----------|-----------------------|
| | 一 組 合 員 | 短 期 組 合 員 | 船 員 一 般 組 合 員 | 任 意 継 続 組 合 員 | 合 計 | 総 数 | 一 人 当 た り |
| 2年度 | 13,944 | 0 | 9 | 272 | 14,225 | 2,049 | 0.144 |
| 3年度 | 13,657 | 0 | 11 | 279 | 13,947 | 1,961 | 0.141 |
| 4年度 | 12,420 | 1,491 | 10 | 278 | 14,199 | 1,928 | 0.136 |
| R4-R3 | △ 1,237 | 1,491 | △ 1 | △ 1 | 252 | △ 33 | △ 0.005 |

(3) 掛金、負担金の算定基礎となる標準報酬月額(任意継続組合員を除く)

| 区分年度 | 短 期 | | 長期(厚生年金) | | 介護保険第2号被保険者 | |
|-------|----------------|--------------------|----------------|--------------------|----------------|--------------------|
| | 基礎報酬年額 (千円) | 1人当たり平均 報酬月額(円) | 基礎報酬年額 (千円) | 1人当たり平均 報酬月額(円) | 基礎報酬年額 (千円) | 1人当たり平均 報酬月額(円) |
| 2年度 | 99,540,440 | 406,261 | 99,431,140 | 405,815 | 74,496,920 | 444,928 |
| 3年度 | 97,242,950 | 402,742 | 97,119,790 | 402,232 | 71,531,530 | 436,476 |
| 4年度 | 96,463,120 | 396,703 | 92,641,574 | 405,842 | 70,385,992 | 435,675 |
| R4-R3 | △ 779,830 | △ 6,039 | △ 4,478,216 | 3,610 | △ 1,145,538 | △ 801 |

掛金、負担金の算定基礎となる標準期末手当等

| 区分年度 | 短 期 | | 長期(厚生年金) | | 介護保険第2号被保険者 | |
|-------|------------------|------------------|------------------|------------------|------------------|------------------|
| | 期末手当等 の年額(千円) | 1人当たり平均 年額(円) | 期末手当等 の年額(千円) | 1人当たり平均 年額(円) | 期末手当等 の年額(千円) | 1人当たり平均 年額(円) |
| 2年度 | 33,750,999 | 1,653,002 | 33,736,893 | 1,652,311 | 26,142,201 | 1,873,590 |
| 3年度 | 32,475,160 | 1,613,993 | 32,452,675 | 1,612,875 | 24,897,685 | 1,823,071 |
| 4年度 | 32,267,027 | 1,591,923 | 31,274,111 | 1,647,046 | 24,459,134 | 1,818,151 |
| R4-R3 | △ 208,133 | △ 22,070 | △ 1,178,564 | 34,171 | △ 438,551 | △ 4,920 |

(4) 組合の業務に従事する職員

| 区分 職名 | 支 部 事 務 局 | | | | | | | | | | 備 考 |
|----------------|-----------|-----|-------|-----|-------|-----|-------|-----|----|-----|-----|
| | 企 画 係 | | 健康管理係 | | 福祉給付係 | | 年 金 係 | | 計 | | |
| | 県 | 共 済 | 県 | 共 済 | 県 | 共 済 | 県 | 共 済 | 県 | 共 済 | |
| 係長以上 | 3 | | 2 | | 1 | | 1 | | 7 | | |
| 主 査・主 任 | 1 | 1 | 2 | | 2 | 1 | 1 | 1 | 6 | 3 | (1) |
| 主 事・技 師 | 1 | 1 | 1 | 1 | 1 | | 1 | 1 | 4 | 3 | |
| 非 常 勤 職 員 等 | | 2 | | 2 | | 2 | | 4 | | 10 | |
| 計 | 5 | 4 | 5 | 3 | 4 | 3 | 3 | 6 | 17 | 16 | |

※ ()は、育休、病休職員数。人数に含まない。

(この頁の表は全て令和5年3月31日現在の状況)

1 一般的事項

(1) 組合員数及び被扶養者数の前年度末人数との比較増減

ア 一般組合員 $\Delta 1,874$ 人 ($\Delta 9.31\%$)

〔内訳〕 県の教育庁本庁（特別職含む）、出先機関、教育機関及び県立学校の教職員並びに市町村立学校の
 県費負担教職員、新潟市立学校等の新潟市費負担教職員、県立看護大・県立大学の教職員、
 教職員団体専従職員、共済組合職員、派遣職員（10月1日より臨時的任用職員が短期組合員となる。）

イ 短期組合員 $2,474$ 人 ($+100.00\%$)

令和4年10月1日法改正により加入。臨時的任用職員、会計年度任用職員、再任用短時間勤務職員等

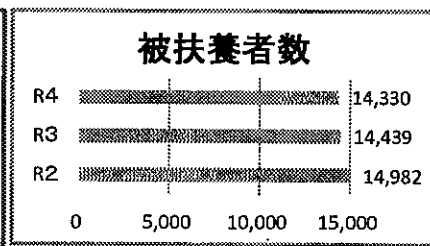

ウ 船員一般組合員 $\Delta 1$ 人 ($\Delta 5.56\%$)

海洋高校の実習船の船員である組合員

エ 任意継続組合員 $+9$ 人 ($+2.87\%$)

法第144条の2第1項の規定により引き続き短期給付及び福祉事業を利用することができる組合員

オ 被扶養者 $\Delta 109$ 人 ($\Delta 0.75\%$)



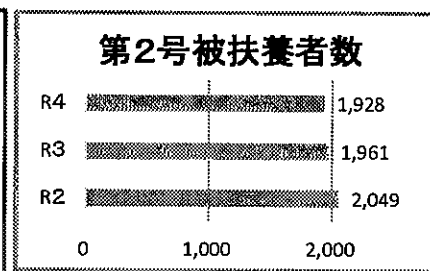
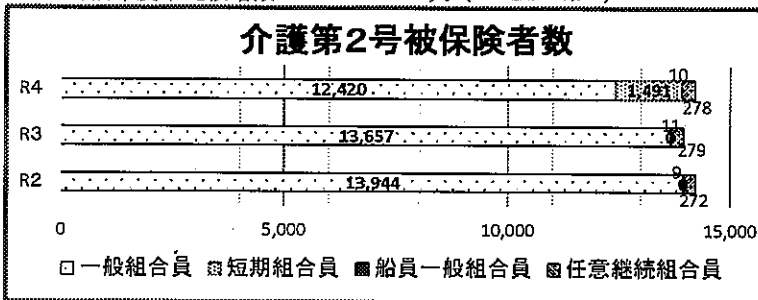
(2) 介護保険第2号被保険者(40歳以上65歳未満)である組合員及び被扶養者の全体に占める割合

ア 全組合員 ($21,061$ 人) 中の 67.4%

対前年度末比較増減 $+ 252$ 人 ($+1.81\%$)

イ 全被扶養者 ($14,330$ 人) 中の 13.5%

対前年度末比較増減 $\Delta 33$ 人 ($\Delta 1.68\%$)



(3) 掛金、負担金の算定基礎額の前年度との比較増減

【給料額、標準報酬月額】

| | | | | | |
|---|----|----|------------------------------------|------------|-------------------------------|
| ア | 短期 | 総額 | 779,830 千円の減 ($\Delta 0.80\%$) | 組合員1人当たり月額 | 6,039 円の減 ($\Delta 1.50\%$) |
| イ | 長期 | 総額 | 4,478,216 千円の減 ($\Delta 4.61\%$) | 組合員1人当たり月額 | 3,610 円の増 ($+0.90\%$) |
| ウ | 介護 | 総額 | 1,145,538 千円の減 ($\Delta 1.60\%$) | 組合員1人当たり月額 | 801 円の減 ($\Delta 0.18\%$) |

【期末手当等(標準期末手当等)】

| | | | | | |
|---|----|----|------------------------------------|------------|--------------------------------|
| ア | 短期 | 総額 | 208,133 千円の減 ($\Delta 0.64\%$) | 組合員1人当たり月額 | 22,070 円の減 ($\Delta 1.37\%$) |
| イ | 長期 | 総額 | 1,178,564 千円の減 ($\Delta 3.63\%$) | 組合員1人当たり月額 | 34,171 円の増 ($+2.12\%$) |
| ウ | 介護 | 総額 | 438,551 千円の減 ($\Delta 1.76\%$) | 組合員1人当たり月額 | 4,920 円の減 ($\Delta 0.27\%$) |

(増減要因)

短期組合員が令和4年10月1日より共済加入となったことにより、比較的標準報酬の低い組合員が増加し、また、標準報酬の高い正規職員が減少している。

(4) 組合の業務に従事する職員

支部事務局職員数 33 人 (県職員17、共済職員16(内臨時的任用職員1名、
 会計年度任用職員8名、福利相談員1名))

【令和4年4月適用】

(単位:‰(千分率))

| 区分 組合員種別等 | 短期 | | 介護 | | 厚生年金保険料 | | | 退職等年金給付 | | 経過的長期 | 福祉 | | 計 | | |
|-----------------|---------------------------|----------------|---|------|---------|--------|--------------|---------|-----|--------|--------------|------|--------|---------------------|------|
| | 掛金 | 負担金 | 掛金 | 負担金 | 厚生年金保険料 | | 基礎年金 公的負担 | 掛金 | 負担金 | | 公務等給 付負担金 | 掛金 | 負担金 | 掛金等 | 負担金等 |
| | | | | | 組合員負担分 | 事業主負担分 | | | | | | | | | |
| 一般組合員 特別職組合員 | 標準報酬月額 標準期末手当 42.10 | 42.18 | 8.82 | 8.82 | 91.50 | 91.50 | 41.6 | 7.5 | 7.5 | 0.1105 | 1.41 | 1.41 | 151.33 | 193.1205 | |
| 船員組合員 | 標準報酬月額 標準期末手当 40.14 | 44.14 | 8.82 | 8.82 | 91.50 | 91.50 | 41.6 | 7.5 | 7.5 | 0.1105 | 1.41 | 1.41 | 149.37 | 195.0805 | |
| 短期組合員 | 標準報酬月額 標準期末手当 42.10 | 42.18 | 8.82 | 8.82 | | | | | | | 1.41 | 1.41 | 52.33 | 52.4100 | |
| 共済組合職員 | 標準報酬月額 標準期末手当 42.10 | 42.10 | 8.82 | 8.82 | 91.50 | 91.50 | | 7.5 | 7.5 | 0.1105 | 1.41 | 1.41 | 151.33 | 151.4405 | |
| 職員団体 専従職員 | 標準報酬月額 標準期末手当 42.10 | 県0.08 42.10 | 8.82 | 8.82 | 91.50 | 91.50 | 県 41.6 | 7.5 | 7.5 | / | 1.41 | 1.41 | 151.33 | 県 41.68 151.3300 | |
| 公益法人等 派遣組合員 | 標準報酬月額 標準期末手当 42.10 | 県0.08 42.10 | 8.82 | 8.82 | 91.50 | 91.50 | 県 41.6 | 7.5 | 7.5 | 0.1105 | 1.41 | 1.41 | 151.33 | 県 41.68 151.4405 | |
| 公立大学 法人組合員 | 標準報酬月額 標準期末手当 42.10 | 42.10 | 8.82 | 8.82 | 91.50 | 91.50 | 県 41.6 | 7.5 | 7.5 | 0.1105 | 1.41 | 1.41 | 151.33 | 151.4405 | |
| 任意継続 組合員 | 標準報酬月額 標準期末手当 84.20 | / | 17.64 | / | / | / | / | / | / | / | / | / | 101.84 | / | |
| 送付率 | 100%(支障支払分を除く) | | 100% | | 100% | | | 100% | | 100% | | | | | |
| 業務負担金 | 年間1人当たり | | 6,340円(うち本部送付金:3,750円、支部事務費:2,590(1,020)円) | | | | | | | | | | | | |
| 追加費用負担金 | 厚生年金保険 | | 義務教育職員 29.0 義務教育以外の職員 16.3 (送付金率 100%) | | | | | | | | | | | | |
| | 経過的長期 | | 義務教育職員 2.2 義務教育以外の職員 1.8 (送付金率 100%) | | | | | | | | | | | | |
| 組合員の区分 | ※1 一般組合員 | | 県の教育庁本庁(特別職含む)、出先機関、教育機関及び県立学校の教職員並びに市町村立学校の県費負担教職員、新潟市立学校等の新潟市費負担教職員 | | | | | | | | | | | | |
| | ※2 特別職組合員 | | 教育長・特定地方独立法人の役員 | | | | | | | | | | | | |
| | ※3 短期組合員 | | 臨時的任用職員、会計年度任用職員、再任用短時間職員 等 | | | | | | | | | | | | |
| | ※4 公立大学法人組合員 | | 県立看護大・県立大学の教職員 | | | | | | | | | | | | |
| | ※5 公益法人等派遣組合員 | | 派遣法第3条第2項に規定する派遣職員である組合員 | | | | | | | | | | | | |

【令和4年10月適用】

(単位:‰(千分率))

| 区分 組合員種別等 | 短期 | | 介護 | | 厚生年金保険料 | | | 退職等年金給付 | | 経過的長期 | 福祉 | | 計 | |
|-----------------|---------------------------|----------------|-------|------|---------|--------|--------------|---------|-----|--------|--------------|------|--------|---------------------|
| | 掛金 | 負担金 | 掛金 | 負担金 | 厚生年金保険料 | | 基礎年金 公的負担 | 掛金 | 負担金 | | 公務等給 付負担金 | 掛金 | 負担金 | 掛金等 |
| | | | | | 組合員負担分 | 事業主負担分 | | | | | | | | |
| 一般組合員 特別職組合員 | 標準報酬月額 標準期末手当 46.60 | 46.68 | 8.82 | 8.82 | 91.50 | 91.50 | 41.6 | 7.5 | 7.5 | 0.1105 | 1.41 | 1.41 | 155.83 | 197.6205 |
| 船員組合員 | 標準報酬月額 標準期末手当 44.43 | 48.85 | 8.82 | 8.82 | 91.50 | 91.50 | 41.6 | 7.5 | 7.5 | 0.1105 | 1.41 | 1.41 | 153.66 | 199.7905 |
| 短期組合員 | 標準報酬月額 標準期末手当 46.60 | 46.68 | 8.82 | 8.82 | | | | | | | 1.41 | 1.41 | 56.83 | 56.9100 |
| 共済組合職員 | 標準報酬月額 標準期末手当 46.60 | 46.60 | 8.82 | 8.82 | 91.50 | 91.50 | | 7.5 | 7.5 | 0.1105 | 1.41 | 1.41 | 155.83 | 155.9405 |
| 職員団体 専従職員 | 標準報酬月額 標準期末手当 46.60 | 県0.08 46.60 | 8.82 | 8.82 | 91.50 | 91.50 | 県 41.6 | 7.5 | 7.5 | / | 1.41 | 1.41 | 155.83 | 県 41.68 155.8300 |
| 公益法人等 派遣組合員 | 標準報酬月額 標準期末手当 46.60 | 県0.08 46.60 | 8.82 | 8.82 | 91.50 | 91.50 | 県 41.6 | 7.5 | 7.5 | 0.1105 | 1.41 | 1.41 | 155.83 | 県 41.68 155.9405 |
| 公立大学 法人組合員 | 標準報酬月額 標準期末手当 46.60 | 46.60 | 8.82 | 8.82 | 91.50 | 91.50 | 県 41.6 | 7.5 | 7.5 | 0.1105 | 1.41 | 1.41 | 155.83 | 155.9405 |
| 任意継続 組合員 | 標準報酬月額 標準期末手当 93.20 | / | 17.64 | / | / | / | / | / | / | / | / | / | 110.84 | / |

(注1) 負担金の2段階きは、上段は県が負担する率、下段は団体が負担する率

(注2) 短期の公的負担金(0.10‰)は、育児休業手当金及び介護休業手当金の財源として地方公共団体が負担する。

(注3) 厚生年金保険料の保険料率(183.00‰)を、組合員負担分(1/2(91.50‰))と事業主負担分(1/2(91.50‰))に分けて表示している。

(注4) 標準報酬月額算定の範囲は、給料、教職調整額、給料の調整額及び児童手当以外の全ての手当である。

(注5) 期末手当等の範囲は、期末手当、勤勉手当である。

(注6) 各費用の負担割合及び育児休業期間中における費用負担の免除適用区分は次表のとおり

| 事業区分 | 費用の種別 | 費用負担割合 | | 産前産後休業・育児休業期間中における免除適用 |
|------|-------------------------|--------|---------|------------------------|
| | | 掛金 | 負担金 | |
| 短期 | 短期給付に要する費用 | 50/100 | 50/100 | 免除する |
| | 育児及び介護休業手当金に要する費用（公的負担） | — | 100/100 | 免除しない |
| 介護 | 介護納付金の納付に要する費用 | 50/100 | 50/100 | 免除する |
| 長期 | 厚生年金保険料 | 50/100 | 50/100 | 免除する |
| | 退職等年金給付に要する費用 | 50/100 | 50/100 | 免除する |
| | 公務等による障害又は遺族共済年金に要する費用 | — | 100/100 | 免除しない |
| | 基礎年金拠出金の負担に要する費用（公的負担） | — | 100/100 | 免除しない |
| 福祉 | 福祉事業に要する費用 | 50/100 | 50/100 | 免除する |

◆ 任意継続組合員平均標準報酬月額 410,000 円

◆ 「掛金・負担金の基礎となる標準報酬月額の最高限度額」

| 短期・介護・福祉 | | 長期 | |
|------------|------------|----------|------------|
| 給料 | 期末手当等 | 給料 | 期末手当等 |
| 1,390,000円 | 5,730,000円 | 650,000円 | 1,500,000円 |

※ 短期適用の期末手当等に係る掛金の最高限度額は、年度の累計額により算定する。

※ 令和4年度改正事項

- 短期掛金・負担金率の引上げ（短期経理）
R3 42.1/1,000 ⇨ R4 46.6/1,000 R4.10.1改定
- 育児休業手当金等の公的負担率の引下げ（短期経理）
R3 0.10/1,000 ⇨ R4 0.08/1,000
- 介護掛金・負担金率の引下げ（短期経理）
R3 8.9/1,000 ⇨ R4 8.82/1,000
- 基礎年金拠出金率の引上げ（厚生年金保険経理）
R3 40.0/1,000 ⇨ R4 41.6/1,000
- 公務等給付負担金率の引上げ（経過的長期経理）
R3 0.1001/1,000 ⇨ R4 0.1105/1,000
- 追加費用負担金率の引下げ（厚生年金保険経理、経過的長期経理）

| | | |
|---|---|---|
| R3 厚生年金保険経理 義務教育職員 : 29.3/1000 その他の職員 : 16.3/1000 経過的長期経理 義務教育職員 : 2.2/1000 その他の職員 : 1.9/1000 | ⇨ | R4 厚生年金保険経理 義務教育職員 : 29.0/1000 その他の職員 : 16.3/1000 経過的長期経理 義務教育職員 : 2.2/1000 その他の職員 : 1.8/1000 |
|---|---|---|
- 業務負担金（年間1人当たり）（業務経理）

| | | |
|--|---|--|
| R3 (本部送付金) 3,750 円 (支部事務費) 2,590 円 | ⇨ | R4 (本部送付金) 3,750 円 (支部事務費) 2,590 円 |
|--|---|--|
- 任意継続掛金の算定の基礎となる平均標準報酬（給料）月額
R3 410,000円 ⇨ R4 410,000円

2 経理別決算及び事業の実績

(1) 短期経理の収支状況

(単位：千円)

| 区分 | 科 目 | 令和3年度 決算額 A | 令和4年度 | | 増減額 (B-A) | 備 考 | |
|-------------|---------------|----------------|-------------|-------------|--------------|----------------------|----------------------------|
| | | | 変更予算額 | 決算額 B | | | |
| 前 | 年度繰越金 ① | 462,135 | 523,247 | 523,247 | 61,112 | | |
| 収 入 | 短期負担金 | 5,535,027 | 5,751,591 | 5,772,881 | 237,854 | | |
| | 介護負担金 | 857,939 | 836,803 | 833,203 | △24,736 | | |
| | 短期掛金 | 5,521,703 | 5,738,112 | 5,762,195 | 240,492 | | |
| | 介護掛金 | 857,928 | 836,751 | 833,126 | △24,802 | | |
| | 短期任意継続掛金 | 137,577 | 169,682 | 155,629 | 18,052 | | |
| | 介護任意継続掛金 | 26,931 | 30,081 | 28,056 | 1,125 | | |
| | 短期利息及び配当金 | 0 | 0 | 0 | 0 | | |
| | 介護利息 | 0 | 0 | 0 | 0 | | |
| | 短期前期損益修正益 | 82 | 80 | 127 | 45 | | |
| | 介護前期損益修正益 | 15 | 89 | 92 | 77 | | |
| | 賠償金 | 1,383 | 1,066 | 2,329 | 946 | 第三者加害に係る賠償金 | |
| | 計 | 12,938,585 | 13,364,255 | 13,387,638 | 449,053 | | |
| | 支 出 | 保健給付 | 4,408,898 | 4,436,636 | 4,619,883 | 210,985 | |
| 直営保健給付 | | 108 | 176 | 232 | 124 | | |
| 休業給付 | | 778,302 | 814,073 | 834,189 | 55,887 | | |
| 災害給付 | | 1,325 | 14,345 | 14,685 | 13,360 | | |
| 附加給付 | | 54,193 | 46,949 | 58,695 | 4,502 | | |
| 一部負担金返還金 | | 0 | 0 | 0 | 0 | | |
| 一部負担金払戻金 | | 65,315 | 57,960 | 72,559 | 7,244 | | |
| 短期任意継続掛金還付金 | | 15,325 | 17,624 | 21,023 | 5,698 | | |
| 介護任意継続掛金還付金 | | 3,085 | 3,283 | 3,762 | 677 | | |
| 短期前期損益修正損 | | 7,150 | 6,237 | 6,297 | △853 | | |
| 介護前期損益修正損 | | 213 | 215 | 380 | 167 | | |
| 計 | 5,333,914 | 5,397,498 | 5,631,705 | 297,791 | | | |
| 当 | 期利益金 ② | 7,604,671 | 7,966,757 | 7,755,933 | 151,262 | | |
| | 当期短期利益金 | 5,865,156 | 6,266,531 | 6,065,598 | 200,442 | | |
| | 当期介護利益金 | 1,739,515 | 1,700,226 | 1,690,335 | △49,180 | | |
| 回 送 金 | 受給付資金等送付金 | 0 | 0 | 0 | 0 | 支払基金への支払不足分の本部からの回送金 | |
| | 本部へ 回送金 | (短期) | △ 5,808,000 | △ 6,342,000 | △ 6,131,000 | △323,000 | 前期高齢者給付金及び後期高齢者支援金の拠出金等に充当 |
| | | (介護) | △ 1,735,559 | △ 1,662,000 | △ 1,690,539 | 45,020 | 介護納付金に充当 |
| 差引 ③ | △ 7,543,559 | △ 8,004,000 | △ 7,821,539 | △277,980 | | | |
| 当 | 期収支差額 (②+③) ④ | 61,112 | △ 37,243 | △ 65,606 | △126,718 | | |
| 翌 | 年度繰越金 (①+④) ⑤ | 523,247 | 486,004 | 457,641 | △65,606 | 貸借対照表上の繰越金 | |

《貸借対照表》

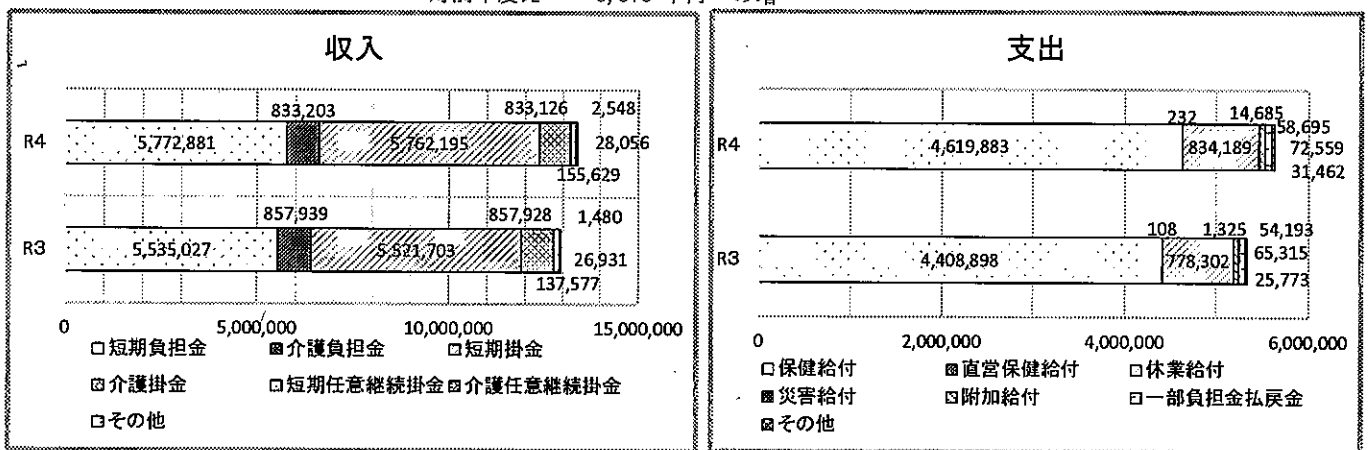
(単位：千円)

| 借 方 | | | | 貸 方 | | | |
|---------|----------------|----------------|----------------|---------|----------------|----------------|----------------|
| 科 目 | 令和3年度 決算額 A | 令和4年度 決算額 B | 増 減 額 (B-A) | 科 目 | 令和3年度 決算額 A | 令和4年度 決算額 B | 増 減 額 (B-A) |
| 普通預金 | 614,282 | 530,794 | △ 83,488 | 未払金 | 132 | 414 | 282 |
| 未収金 | 2,790 | 830 | △ 1,960 | 預り金 | 148,480 | 133,961 | △ 14,519 |
| 未収掛金 | 273 | 488 | 215 | 本部勘定繰越金 | 523,247 | 457,641 | △ 65,606 |
| 未収負担金 | 154 | 92 | △ 62 | | | | |
| 支払基金委託金 | 54,360 | 59,812 | 5,452 | | | | |
| 立替金 | 0 | 0 | 0 | | | | |
| 本部勘定繰越金 | | | 0 | | | | |
| 計 | 671,859 | 592,016 | △ 79,843 | 計 | 671,859 | 592,016 | △ 79,843 |

【経理別決算の概要】

〈短期経理収支状況〉

| | | | | | |
|-----------------------------|-------------------------|-------|-------------|----|-------------|
| ア 収入 | 合計額 | 対前年度比 | 449,053 千円 | の増 | (+3.47%) |
| (ア)短期掛金及び負担金 | | 対前年度比 | 496,398 千円 | の増 | (任意継続掛金を含む) |
| (要因) | 短期組合員加入による増、掛金・負担金率の引上げ | | | | |
| (イ)介護掛金及び介護負担金 | | 対前年度比 | △ 48,413 千円 | の減 | (") |
| (要因) | 介護保険料率の引下げ | | | | |
| (ウ)賠償金 | | 対前年度比 | 946 千円 | の増 | |
| 交通事故等の第三者加害に係る保険会社等からの賠償金収入 | | | | | |
| イ 支出 | 合計額 | 対前年度比 | 297,791 千円 | の増 | (+5.58%) |
| (ア)法定給付(保健、休業及び災害給付) | | 対前年度比 | 280,356 千円 | の増 | |
| (イ)附加給付(一部負担金払戻金を含む) | | 対前年度比 | 11,746 千円 | の増 | |
| (ウ)任意継続掛金還付金 | | 対前年度比 | 6,375 千円 | の増 | |



ウ 当期利益金(収入-支出)

当期利益金は、**7,755,933千円**となるが、ここに本部からの回送金を加え、本部への回送金を除いた額が当支部の当期収支差額となり、前年度繰越金を加えた額が、翌年度への繰越金となる。

※本部への回送金の内訳

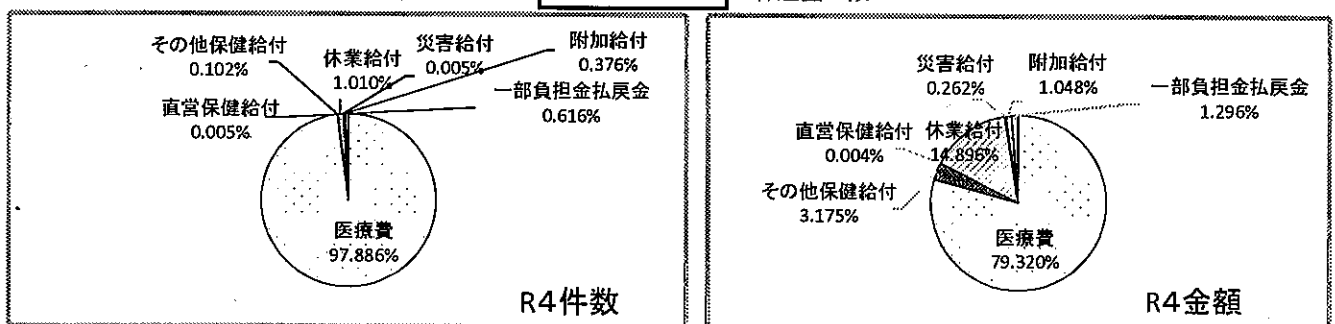
- ・前期高齢者給付金及び後期高齢者支援の拠出金等に充てるもの **6,131,000千円**
- ・介護納付金に充てるもの **1,690,539千円**

エ 翌年度繰越金 **457,641千円** 対前年比 65,606 千円 の減

オ 貸借対照表の状況

年度末における貸借(資産/負債+資本)の前年度末との比較増減は次のとおりとなる。

- ①資産の状況(借方) **△79,843千円** 流動資産の減
- ②負債の状況(貸方) **△14,237千円** 流動負債の減
- ③資本(剰余金)の状況(貸方) **△65,606千円** 繰越金の減



短期給付の状況①（件数及び金額の前年度比較）

| 区 分 | 令和2年度 | | 令和3年度 | | 令和4年度 | | 前年度比較（R4 - R3） | | | | |
|---------|--------------|---------------|---------------|---------------|---------------|---------------|----------------|--------|-------------|-------------|---------|
| | 件数 | 金額 | 件数 | 金額 | 件数 | 金額 | 件数 | % | 金額 | % | |
| 保健給付 | 医療費 | 401,858 | 4,103,181,870 | 419,178 | 4,224,298,089 | 431,682 | 4,442,097,229 | 12,504 | 103.0 | 217,799,140 | 105.2 |
| | 出産費 | 331 | 138,549,250 | 366 | 153,935,729 | 352 | 147,237,476 | △ 14 | 96.2 | △ 6,698,253 | 95.6 |
| | 家族出産費 | 77 | 32,283,421 | 70 | 29,364,079 | 69 | 28,998,647 | △ 1 | 98.6 | △ 365,432 | 98.8 |
| | 埋葬料 | 14 | 700,000 | 15 | 750,000 | 19 | 950,000 | 4 | 126.7 | 200,000 | 126.7 |
| | 家族埋葬料 | 11 | 550,000 | 11 | 550,000 | 12 | 600,000 | 1 | 109.1 | 50,000 | 109.1 |
| | 小計 | 402,291 | 4,275,264,541 | 419,640 | 4,408,897,897 | 432,134 | 4,619,883,352 | 12,494 | 103.0 | 210,985,455 | 104.8 |
| 直営保健給付 | 21 | 138,355 | 8 | 108,451 | 22 | 231,910 | 14 | 275.0 | 123,459 | 213.8 | |
| 休業給付 | 傷病手当金 | 343 | 76,707,060 | 479 | 110,660,448 | 445 | 105,018,564 | △ 34 | 92.9 | △ 5,641,884 | 94.9 |
| | 出産手当金 | 0 | 0 | 0 | 0 | 0 | 0 | 0 | 0.0 | 0 | 0.0 |
| | 育児休業手当金（休業中） | 3,683 | 673,256,429 | 3,624 | 653,819,558 | 3,958 | 720,623,949 | 334 | 109.2 | 66,804,391 | 110.2 |
| | 介護休業手当金 | 35 | 6,156,985 | 79 | 13,821,753 | 51 | 8,546,786 | △ 28 | 64.6 | △ 5,274,967 | 61.8 |
| | 小計 | 4,061 | 756,120,474 | 4,182 | 778,301,759 | 4,454 | 834,189,299 | 272 | 106.5 | 55,887,540 | 107.2 |
| 災害給付 | 弔慰金 | 0 | 0 | 0 | 0 | 0 | 0 | 0 | 0.0 | 0 | 0.0 |
| | 家族弔慰金 | 0 | 0 | 0 | 0 | 0 | 0 | 0 | 0.0 | 0 | 0.0 |
| | 災害見舞金 | 0 | 0 | 2 | 1,325,000 | 20 | 14,685,000 | 18 | 1,000.0 | 13,360,000 | 1,108.3 |
| | 小計 | 0 | 0 | 2 | 1,325,000 | 20 | 14,685,000 | 18 | 1,000.0 | 13,360,000 | 1,108.3 |
| 法定給付計 | 406,373 | 5,031,523,370 | 423,832 | 5,188,633,107 | 436,630 | 5,468,989,561 | 12,798 | 103.0 | 280,356,454 | 105.4 | |
| 附加給付 | 家族療養費 | 1,179 | 29,027,230 | 1,216 | 29,379,400 | 1,144 | 26,487,400 | △ 72 | 94.1 | △ 2,892,000 | 90.2 |
| | 出産費 | 331 | 16,550,000 | 363 | 18,150,000 | 343 | 17,150,000 | △ 20 | 94.5 | △ 1,000,000 | 94.5 |
| | 家族出産費 | 66 | 3,300,000 | 65 | 3,250,000 | 61 | 3,050,000 | △ 4 | 93.8 | △ 200,000 | 93.8 |
| | 家族訪問看護療養費 | 28 | 45,900 | 20 | 32,500 | 28 | 86,000 | 8 | 140.0 | 53,500 | 264.6 |
| | 埋葬料 | 14 | 350,000 | 15 | 375,000 | 19 | 475,000 | 4 | 126.7 | 100,000 | 126.7 |
| | 家族埋葬料 | 11 | 275,000 | 11 | 275,000 | 12 | 300,000 | 1 | 109.1 | 25,000 | 109.1 |
| | 直営保健給付家族療養費 | 0 | 0 | 0 | 0 | 0 | 0 | 0 | 0.0 | 0 | 0.0 |
| | 傷病手当金 | 28 | 5,763,010 | 13 | 2,731,073 | 53 | 11,146,050 | 40 | 407.7 | 8,414,977 | 408.1 |
| | 小計 | 1,657 | 55,311,140 | 1,703 | 54,192,973 | 1,660 | 58,694,450 | △ 43 | 97.5 | 4,501,477 | 108.3 |
| 一部負担金返還 | 0 | 0 | 0 | 0 | 0 | 0 | 0 | - | 0 | - | |
| 一部負担金戻 | 2,417 | 66,257,630 | 2,452 | 65,315,300 | 2,716 | 72,559,300 | 264 | 110.8 | 7,244,000 | 111.1 | |
| 合計 | 410,447 | 5,153,092,140 | 427,987 | 5,308,141,380 | 441,006 | 5,600,243,311 | 13,019 | 103.0 | 292,101,931 | 105.5 | |

※一部負担金返還金：船員保険法の規定に基づき船員組合員へ返還する負担金

短期給付の状況②（組合員1人当たりの金額）

| 区 分 | 令和2年度 | | | 令和3年度 | | | 令和4年度 | | | |
|----------|-----------------|------------|--------------------|-------------|------------|--------------------|-------------|------------|--------------------|--------|
| | 金 額 (千円) | 組合員1人当たり | | 金 額 (千円) | 組合員1人当たり | | 金 額 (千円) | 組合員1人当たり | | |
| | | 金 額 (円) | 対前年度 増減率 (%) | | 金 額 (円) | 対前年度 増減率 (%) | | 金 額 (円) | 対前年度 増減率 (%) | |
| 保健給付 | 医療費 | 4,103,182 | 198,030 | △ 6.3 | 4,224,298 | 206,537 | 4.3 | 4,442,097 | 210,916 | 2.1 |
| | 出産費 | 138,549 | 6,687 | △ 6.6 | 153,936 | 7,526 | 12.5 | 147,237 | 6,991 | △ 7.1 |
| | 家族出産費 | 32,284 | 1,558 | △ 30.1 | 29,364 | 1,436 | △ 7.8 | 28,999 | 1,377 | △ 4.1 |
| | 埋葬料 | 700 | 34 | △ 51.4 | 750 | 37 | 8.8 | 950 | 45 | 21.6 |
| | 家族埋葬料 | 550 | 27 | △ 3.6 | 550 | 27 | 0.0 | 600 | 28 | 3.7 |
| | 小 計 | 4,275,265 | 206,336 | △ 6.5 | 4,408,898 | 215,563 | 4.5 | 4,619,883 | 219,357 | 1.8 |
| 直営保健給付 | 138 | 7 | △ 36.4 | 108 | 5 | △ 28.6 | 232 | 11 | 120.0 | |
| 休業給付 | 傷病手当金 | 76,707 | 3,702 | 27.3 | 110,660 | 5,410 | 46.1 | 105,018 | 4,986 | △ 7.8 |
| | 出産手当金 | 0 | 0 | 0.0 | 0 | 0 | 0.0 | 0 | 0 | 0.0 |
| | 育児休業手当金 | 673,256 | 32,493 | 5.1 | 653,820 | 31,967 | △ 1.6 | 720,624 | 34,216 | 7.0 |
| | 介護休業手当金 | 6,157 | 297 | △ 3.9 | 13,822 | 676 | 127.6 | 8,547 | 406 | △ 39.9 |
| | 小 計 | 756,120 | 36,492 | 6.9 | 778,302 | 38,053 | 4.3 | 834,189 | 39,608 | 4.1 |
| 災害給付 | 弔慰金 | 0 | 0 | 0.0 | 0 | 0 | 0.0 | 0 | 0 | 0.0 |
| | 家族弔慰金 | 0 | 0 | 0.0 | 0 | 0 | 0.0 | 0 | 0 | 0.0 |
| | 災害見舞金 | 0 | 0 | 0.0 | 1,325 | 65 | 100.0 | 14,685 | 698 | 973.8 |
| | 小 計 | 0 | 0 | 0.0 | 1,325 | 65 | 0.0 | 14,685 | 698 | 100.0 |
| 法定給付計 | 5,031,523 | 242,835 | △ 4.7 | 5,188,633 | 253,686 | 4.5 | 5,468,989 | 259,674 | 2.4 | |
| 附加給付 | 家族療養費 | 29,027 | 1,401 | △ 14.2 | 29,379 | 1,436 | 2.5 | 26,488 | 1,258 | △ 12.4 |
| | 出産費 | 16,550 | 799 | △ 2.7 | 18,150 | 887 | 11.0 | 17,150 | 814 | △ 8.2 |
| | 家族出産費 | 3,300 | 159 | △ 34.6 | 3,250 | 159 | 0.0 | 3,050 | 145 | △ 8.8 |
| | 家族訪問看護療養費 | 46 | 2 | 0.0 | 33 | 2 | 0.0 | 86 | 4 | 100.0 |
| | 埋葬料 | 350 | 17 | △ 51.4 | 375 | 18 | 5.9 | 475 | 23 | 27.8 |
| | 家族埋葬料 | 275 | 13 | △ 7.1 | 275 | 13 | 0.0 | 300 | 14 | 7.7 |
| | 直営保健給付 家族療養費 | 0 | 0 | 0.0 | 0 | 0 | 0.0 | 0 | 0 | 0.0 |
| | 傷病手当金 | 5,763 | 278 | △ 28.9 | 2,731 | 134 | △ 51.8 | 11,146 | 529 | 294.8 |
| | 小 計 | 55,311 | 2,669 | △ 14.9 | 54,193 | 2,649 | △ 0.7 | 58,695 | 2,787 | 5.2 |
| 一部負担金返還金 | 0 | 0 | 0.0 | 0 | 0 | 0.0 | 0 | 0 | 0.0 | |
| 一部負担金払戻金 | 66,258 | 3,198 | △ 4.1 | 65,315 | 3,193 | △ 0.2 | 72,559 | 3,445 | 7.9 | |
| 合 計 | 5,153,092 | 248,702 | △ 4.8 | 5,308,141 | 259,528 | 4.4 | 5,600,243 | 265,906 | 2.5 | |

※組合員1人当たりの金額は、年間の給付金額を各年度末現在の組合員数で割返したものの。

(2) 厚生年金保険経理の収支状況

(単位：千円)

| 区分 | 科目 | 令和3年度 決算額 A | 令和4年度 | | 増減額 (B-A) | 備考 |
|----|---------------------|----------------|--------------|--------------|--------------|------------|
| | | | 変更予算額 | 決算額 B | | |
| | 前年度繰越金① | 414,386 | 414,193 | 414,193 | △ 193 | |
| 収入 | 厚生年金保険料 (事業主負担分) | 16,782,119 | 16,385,228 | 16,233,775 | △ 548,344 | |
| | 厚生年金保険料 (組合員負担分) | 11,600,816 | 11,183,628 | 11,080,527 | △ 520,289 | |
| | 追加費用負担金 | 2,458,164 | 2,409,935 | 2,409,929 | △ 48,235 | |
| | 前期損益修正益 | 221 | 220 | 263 | 42 | |
| | 利息及び配当金 | 0 | 0 | 0 | 0 | |
| | 計 | 30,841,320 | 29,979,011 | 29,724,494 | △ 1,116,826 | |
| | 支出(前期損益修正損) | 13,828 | 12,038 | 12,181 | △ 1,647 | |
| | 当期利益金② | 30,827,492 | 29,966,973 | 29,712,313 | △ 1,115,179 | |
| | 本部への回送金③ | △ 30,827,685 | △ 29,965,000 | △ 29,745,335 | 1,082,350 | (送付金率100%) |
| | 当期収支差額 (②+③)④ | △ 193 | 1,973 | △ 33,022 | △ 32,829 | |
| | 翌年度繰越金 (①+④)⑤ | 414,193 | 416,166 | 381,171 | △ 33,022 | 貸借対照表上の繰越金 |

《貸借対照表》

(単位：千円)

| 借方 | | | | 貸方 | | | |
|--------------|----------------|----------------|--------------|---------|----------------|----------------|--------------|
| 科目 | 令和3年度 決算額 A | 令和4年度 決算額 B | 増減額 (B-A) | 科目 | 令和3年度 決算額 A | 令和4年度 決算額 B | 増減額 (B-A) |
| 普通預金 | 413,449 | 380,163 | △ 33,286 | 未払金 | 228 | 0 | △ 228 |
| 未収組合員 保険料 | 562 | 793 | 231 | 預り金 | | | 0 |
| 未収負担金 | 410 | 215 | △ 195 | 本部勘定繰越金 | 414,193 | 381,171 | △ 33,022 |
| 立替金 | | | 0 | | | | |
| 計 | 414,421 | 381,171 | △ 33,250 | 計 | 414,421 | 381,171 | △ 33,250 |

〈厚生年金保険経理収支状況〉

ア 収入 合計額 対前年度比 1,116,826 千円 の減 (△ 3.6%)

(要因) ①組合員数減少による減
②追加費用負担金率の引下げ

イ 支出 合計額 対前年度比 1,647 千円 の減

(要因) 過年度還付額の減

ウ 当期利益金 (収入－支出)

当期利益金は、29,712,313千円となるが、
ここから本部への回送金を除いた額が当支部の当期収支差額となり、
前年度繰越金を加えた額が、翌年度への繰越金となる。

※本部への回送金 29,745,335千円

エ 翌年度繰越金 381,171千円 対前年比 33,022 千円 の減

オ 貸借対照表の状況

年度末における貸借 (資産/負債+資本) の前年度末との比較増減は次のとおりとなる。

①資産の状況 (借方) △33,250千円 流動資産の減

②負債の状況 (貸方) △228千円

③資本 (剰余金) の状況 (貸方) △33,022千円 繰越金の減

(3) 経過的長期経理の収支状況

(単位：千円)

| 区分 | 科目 | 令和3年度 決算額 A | 令和4年度 | | 増減額 (B-A) | 備考 |
|------------------|---------|----------------|----------|----------|--------------|------------|
| | | | 変更予算額 | 決算額 B | | |
| 繰越金 | ① | 4,339 | 4,332 | 4,332 | △7 | 長期経理より移管 |
| 収入 | 負担金 | 12,959 | 13,903 | 13,676 | 717 | |
| | 追加費用負担金 | 202,654 | 197,464 | 197,463 | △5,191 | |
| | 前期損益修正益 | 0 | 0 | 1 | 1 | |
| | 利息及び配当金 | 0 | 0 | 0 | 0 | |
| | 計 | 215,613 | 211,367 | 211,140 | △4,473 | |
| 支出(前期損益修正損) | | 0 | 0 | 0 | 0 | |
| 当期利益金 | | 215,613 | 211,367 | 211,140 | △4,473 | |
| 本部への回送金 | | △215,620 | △211,500 | △211,138 | 4,482 | (送付金率100%) |
| 当期収支差額 (②+③)④ | | △7 | △133 | 2 | 9 | |
| 翌年度繰越金 (①+④)⑤ | | 4,332 | 4,199 | 4,334 | 2 | 貸借対照表上の繰越金 |

《貸借対照表》

(単位：千円)

| 借方 | | | | 貸方 | | | |
|-------|----------------|----------------|--------------|---------|----------------|----------------|--------------|
| 科目 | 令和3年度 決算額 A | 令和4年度 決算額 B | 増減額 (B-A) | 科目 | 令和3年度 決算額 A | 令和4年度 決算額 B | 増減額 (B-A) |
| 普通預金 | 4,332 | 4,334 | 2 | 未払金 | 0 | 0 | 0 |
| 未収掛金 | 0 | 0 | 0 | 預り金 | 0 | 0 | 0 |
| 未収負担金 | 0 | 0 | 0 | 本部勘定繰越金 | 4,332 | 4,334 | 2 |
| 計 | 4,332 | 4,334 | 2 | 計 | 4,332 | 4,334 | 2 |

〈経過的長期経理収支状況〉

ア 収入 合計額 対前年度比 4,473 千円 の減 (△2.1%)
(要因) ①組合員数減少、負担金率の引上げ
②追加費用負担金率の引下げ

イ 支出 合計額 対前年度比 0 千円

ウ 当期利益金 (収入－支出)

当期利益金は、211,140千円となるが、
ここから本部への回送金を除いた額が当支部の当期収支差額となり、
前年度繰越金を加えた額が、翌年度への繰越金となる。

※本部への回送金 211,138千円

エ 翌年度繰越金 4,334千円 対前年比 2 千円 の増

オ 貸借対照表の状況

年度末における貸借 (資産/負債+資本) の前年度末との比較増減は次のとおりとなる。

①資産の状況 (借方) 2千円 流動資産の増

②負債の状況 (貸方) 0千円

③資本 (剰余金) の状況 (貸方) .2千円 繰越金の増

(4) 退職等年金経理の収支状況

(単位：千円)

| 区分 | 科 目 | 令和3年度 決算額 A | 令和4年度 | | 増減額 (B-A) | 備 考 |
|----|------------------|----------------|-------------|-------------|--------------|-------------------------|
| | | | 予算額 | 決算額 B | | |
| | 前年度繰越金① | 27,870 | 27,810 | 27,810 | △ 60 | |
| 収入 | 負担金 | 951,714 | 917,347 | 908,912 | △ 42,802 | |
| | 掛金 | 951,705 | 917,342 | 908,904 | △ 42,801 | |
| | 前期損益修正益 | 14 | 15 | 17 | 3 | |
| | 利息及び配当金 | 0 | 0 | 0 | 0 | |
| | 計 | 1,903,433 | 1,834,704 | 1,817,833 | △ 85,600 | |
| | 支出(前期損益修正損) | 1,123 | 993 | 1,003 | △ 120 | |
| | 当期利益金② | 1,902,310 | 1,833,711 | 1,816,830 | △ 85,480 | |
| | 本部への回送金③ | △ 1,902,370 | △ 1,833,000 | △ 1,819,250 | 83,120 | 負担金等収納額の減 (送付金率100%) |
| | 当期収支差額 (②+③)④ | △ 60 | 711 | △ 2,420 | △ 2,360 | |
| | 翌年度繰越金 (①+④)⑤ | 27,810 | 28,521 | 25,390 | △ 2,420 | 貸借対照表上の繰越金 |

《貸借対照表》

(単位：千円)

| 借 方 | | | | 貸 方 | | | |
|-------|----------------|----------------|--------------|---------|----------------|----------------|--------------|
| 科 目 | 令和3年度 決算額 A | 令和4年度 決算額 B | 増減額 (B-A) | 科 目 | 令和3年度 決算額 A | 令和4年度 決算額 B | 増減額 (B-A) |
| 普通預金 | 27,768 | 25,313 | △ 2,455 | 未払金 | 20 | 0 | △ 20 |
| 未収掛金 | 39 | 65 | 26 | 預り金 | 0 | 0 | 0 |
| 未収負担金 | 23 | 12 | △ 11 | 本部勘定繰越金 | 27,810 | 25,390 | △ 2,420 |
| 計 | 27,830 | 25,390 | △ 2,440 | 計 | 27,830 | 25,390 | △ 2,440 |

〈退職等年金経理収支状況〉

ア 収入 合計額 対前年度比 85,600 千円 の減 (△4.5%)
(要因) 組合員数減少による減

イ 支出 合計額 対前年度比 120 千円 の減
(要因) 過年度還付額の減

ウ 当期利益金 (収入－支出)

当期利益金は、1,816,830千円となるが、
ここから本部への回送金を除いた額が当支部の当期収支差額となり、
前年度繰越金を加えた額が、翌年度への繰越金となる。

※本部への回送金 1,819,250千円

エ 翌年度繰越金 25,390千円 対前年比 2,420 千円 の減

オ 貸借対照表の状況

年度末における貸借 (資産/負債+資本) の前年度末との比較増減は次のとおりとなる。

①資産の状況 (借方) △2,440千円 流動資産の減

②負債の状況 (貸方) △20千円

③資本 (剰余金) の状況 (貸方) △2,420千円 繰越金の減

(5) 業務経理の収支状況

(単位：千円)

| 区分 | 科目 | 令和3年度 決算額 A | 令和4年度 | | 増減額 (B-A) | 備考 |
|---------|-------------------|----------------|---------|---------|--------------|-------------------------------------|
| | | | 変更予算額 | 決算額 B | | |
| 前 | 年度繰越金① | 32,156 | 35,082 | 35,082 | 2,926 | |
| 収 入 | 負担金 | 104,085 | 104,199 | 105,406 | 1,321 | 負担金単価×組合員数 |
| | 利息及び配当金 | 0 | 0 | 0 | 0 | |
| | 雑収入 | 11 | 2 | 6 | △5 | |
| | 前期損益修正益 | 23 | 0 | 0 | △23 | |
| | 計 | 104,119 | 104,201 | 105,412 | 1,293 | |
| 支 出 | 職員給与 | 16,756 | 16,732 | 16,488 | △268 | |
| | 基本給 | 9,020 | 9,064 | 9,064 | 44 | |
| | 諸手当 | 4,678 | 5,017 | 4,834 | 156 | |
| | 非常勤職員手当 | 2,210 | 2,115 | 2,054 | △156 | |
| | 退職給与金 | 848 | 536 | 536 | △312 | |
| | 社会保険負担金 | 2,796 | 2,884 | 2,896 | 100 | |
| | 厚生費 | 9 | 11 | 0 | △9 | |
| | 旅費 | 0 | 230 | 14 | 14 | |
| | 事務費 | 3,335 | 4,574 | 3,621 | 286 | |
| | 印刷消耗品費 | 495 | 908 | 535 | 40 | |
| | 新聞図書費 | 52 | 86 | 55 | 3 | |
| | 送金料 | 205 | 250 | 197 | △8 | |
| | 通信運搬費 | 1,890 | 2,526 | 2,104 | 214 | |
| | 会議費 | 175 | 260 | 208 | 33 | |
| | 雑費 | 518 | 544 | 522 | 4 | |
| | 修繕費 | 0 | 0 | 0 | 0 | |
| | 賃借料 | 610 | 740 | 572 | △38 | |
| | 委託費 | 439 | 550 | 483 | 44 | |
| | 普及費 | 405 | 550 | 493 | 88 | |
| | 諸謝金 | 0 | 0 | 0 | 0 | |
| | 食糧費 | 0 | 0 | 0 | 0 | |
| | 公租公課等 | 0 | 0 | 0 | 0 | |
| | 消費税 | 457 | - | 529 | 72 | |
| 雑費 | 16 | 50 | 23 | 7 | | |
| 開発費償却 | 0 | 350 | 31 | 31 | | |
| 前期損益修正損 | 10 | 0 | 0 | △10 | | |
| 計 | 24,833 | 26,671 | 25,150 | 317 | | |
| 当 | 期利益金② | 79,286 | 77,530 | 80,262 | 976 | |
| 本 | 部への回送金③ | △76,360 | △75,251 | △75,251 | 1,109 | 本部指示額 83,750円×20,067人(R383,750円) |
| 本 | 部より回送金④ | 0 | 0 | 0 | 0 | |
| 当 | 期収支差額 (②+③+④)⑤ | 2,926 | 2,279 | 5,011 | 2,085 | |
| 翌 | 年度繰越金 (①+⑤)⑥ | 35,082 | 37,361 | 40,093 | 5,011 | 貸借対照表上の繰越金 |

《貸借対照表》

(単位：千円)

| 借 方 | | | | 貸 方 | | | |
|------|----------------|----------------|----------------|---------|----------------|----------------|----------------|
| 科 目 | 令和3年度 決算額 A | 令和4年度 決算額 B | 増 減 額 (B-A) | 科 目 | 令和3年度 決算額 A | 令和4年度 決算額 B | 増 減 額 (B-A) |
| 普通預金 | 78,132 | 83,453 | 5,321 | 未払金 | 81 | 29 | △52 |
| 未収金 | 0 | 0 | 0 | 未払費用 | 41 | 174 | 133 |
| 未収収益 | 0 | 0 | 0 | 預り金 | 33 | 9 | △24 |
| 立替金 | 0 | 0 | 0 | 退職給与引当金 | 42,895 | 43,431 | 536 |
| 開発費 | 0 | 283 | 283 | 本部勘定繰越金 | 35,082 | 40,093 | 5,011 |
| 計 | 78,132 | 83,736 | 5,604 | 計 | 78,132 | 83,736 | 5,604 |

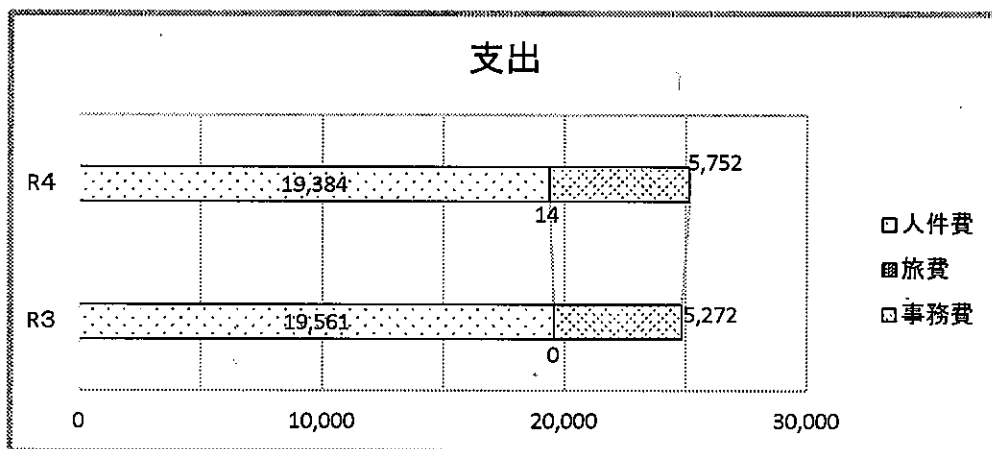
※ 「未払金」…銀行送金手数料等

「未払費用」…社会保険負担金、非常勤職員手当(3月分)

〈業務経理収支状況〉

ア 収入 合計額 対前年度比 1,293 千円 の増 (+1.24%)
 (要因) 短期組合員加入による事務費負担金の増

イ 支出 合計額 対前年度比 317 千円 の増 (+1.28%)
 (ア) 人件費 対前年度比 177 千円 の減
 (イ) 旅費 対前年度比 14 千円 の増
 (ウ) 事務費 対前年度比 480 千円 の増



ウ 当期利益金 (収入－支出)

当期利益金は、80,262千円となるが、
 ここから本部への回送金を除いた額が当支部の当期収支差額となり、
 前年度繰越金を加えた額が、翌年度への繰越金となる。

※本部への回送金 75,251千円

エ 翌年度繰越金 40,093千円 対前年比 5,011 千円 の増

オ 貸借対照表の状況

年度末における貸借 (資産/負債+資本) の前年度末との比較増減は次のとおりとなる。

① 資産の状況 (借方)

5,604千円 流動資産の増

② 負債の状況 (貸方)

593千円 退職給与引当金の増

③ 資本 (剰余金) の状況 (貸方)

5,011千円 繰越金の増

(6) 保健経理の収支状況

(単位：千円)

| 区分 | 科 目 | 令和3年度 決算額 A | 令和4年度 | | 増減額 (B-A) | 備考 |
|--------------|-------------|----------------|-----------|-----------|--------------|---------------|
| | | | 変更予算額 | 決算額 B | | |
| 前年度繰越金① | | 216,247 | 222,429 | 222,429 | 6,182 | |
| 収 入 | 特定健康診査等負担金 | 3,508 | 2,306 | 2,307 | △ 1,201 | 単価の減 |
| | 補助金(県他) | 36,249 | 35,394 | 35,121 | △ 1,128 | |
| | 補助金(互助会) | 18,525 | 18,146 | 17,958 | △ 567 | |
| | 前期損益修正益 | 0 | 7 | 8 | 8 | |
| | 利息及び配当金等 | 0 | 0 | 196 | 196 | |
| | 計 | 58,282 | 55,853 | 55,590 | △ 2,692 | |
| 支 出 | 特定健康診査費 | 219,684 | 221,877 | 212,885 | △ 6,799 | |
| | 特定保健指導費 | 18,215 | 23,053 | 20,830 | 2,615 | 内訳はP20参照 |
| | 厚生事業費 | 63,288 | 85,111 | 78,742 | 15,454 | |
| | 職 員 給 与 | 31,071 | 33,745 | 33,262 | 2,191 | |
| | 基本給 | 8,736 | 10,904 | 11,008 | 2,272 | 病気休職者1名復帰による増 |
| | 諸手当 | 4,650 | 5,250 | 5,539 | 889 | |
| | 非常勤職員手当 | 16,053 | 15,829 | 14,932 | △ 1,121 | 臨時的任用職員の減 |
| | 退職給与金 | 1,632 | 1,762 | 1,783 | 151 | |
| | 社会保険負担金 | 5,267 | 5,644 | 5,744 | 477 | |
| | 厚生費 | 44 | 77 | 39 | △ 5 | |
| | 旅 費 | 29 | 212 | 103 | 74 | |
| | 事 務 費 | 919 | 1,559 | 1,129 | 210 | |
| | 印刷消耗品費 | 309 | 409 | 330 | 21 | |
| | 新聞図書費 | 52 | 57 | 52 | 0 | |
| | 通信運搬費 | 501 | 922 | 630 | 129 | |
| | 会議費 | 0 | 60 | 47 | 47 | |
| | 雑費 | 57 | 111 | 70 | 13 | |
| | 保 険 料 | 0 | 7 | 7 | 7 | |
| | 貸 借 料 | 185 | 322 | 253 | 68 | |
| | 委 託 費 | 240 | 270 | 240 | 0 | |
| | 普 及 費 | 917 | 1,100 | 998 | 81 | 福利厚生のおしおり発行費用 |
| | 諸 謝 金 | 0 | 0 | 0 | 0 | |
| | 食 糧 費 | 0 | 0 | 0 | 0 | |
| | 公 租 公 課 等 | 6 | 26 | 17 | 11 | |
| | 消 費 税 | 305 | - | 416 | 111 | |
| | 雑 費 | 5 | 439 | 282 | 277 | 職員採用経費の増 |
| 開 発 費 償 却 | 1,386 | 682 | 448 | △ 938 | | |
| 宿泊経理へ繰入金 | 0 | 0 | 0 | 0 | | |
| 前期損益修正損 | 338 | 11 | 10 | △ 328 | | |
| 計 | 341,899 | 374,135 | 355,405 | 13,506 | | |
| 当期利益金② | | △ 283,617 | △ 318,282 | △ 299,815 | △ 16,198 | |
| 回 送 金 | 受 保健経理事業資金他 | 252,111 | 254,236 | 254,236 | 2,125 | 保健経理事業資金他 |
| | 特定健診事業資金 | 37,552 | 44,272 | 44,272 | 6,720 | 特定健診事業資金 |
| | 本部預入資金利息 | 136 | 136 | 136 | 0 | 本部預入資金利息 |
| | 本部災害対策事業資金 | 0 | 540 | 570 | 570 | |
| | 出 本部への回送金 | 0 | 0 | 0 | 0 | |
| 差 引③ | | 289,799 | 299,184 | 299,214 | 9,415 | |
| 当期収支差額(②+③)④ | | 6,182 | △ 19,098 | △ 601 | △ 6,783 | |
| 翌年度繰越金(①+④)⑤ | | 222,429 | 203,331 | 221,828 | △ 601 | 貸借対照表上の繰越金 |

《貸借対照表》

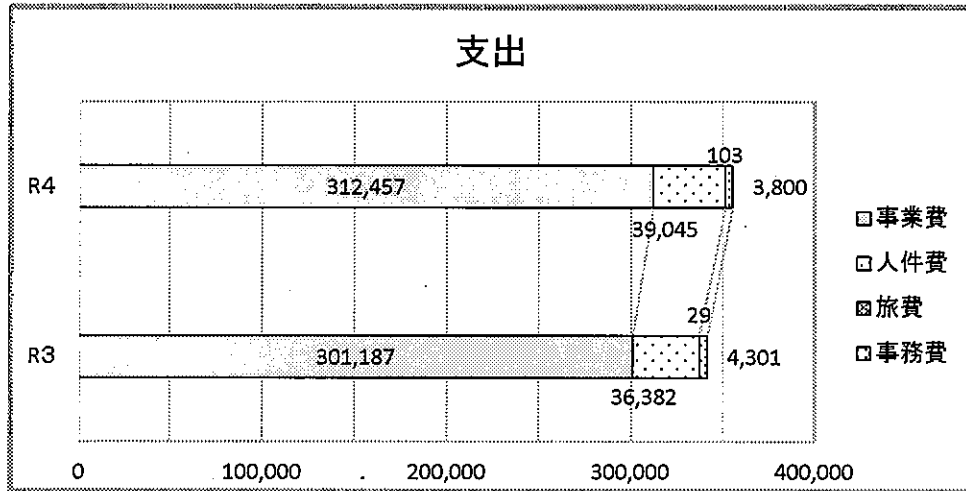
(単位：千円)

| 科 目 | 借 方 | | | 貸 方 | | | 増減額 (B-A) |
|--------|----------------|----------------|--------------|---------|----------------|----------------|--------------|
| | 令和3年度 決算額 A | 令和4年度 決算額 B | 増減額 (B-A) | 科 目 | 令和3年度 決算額 A | 令和4年度 決算額 B | |
| 本部預託資金 | 68,145 | 68,281 | 136 | 未払金 | 5,974 | 7,125 | 1,151 |
| 普通預金 | 172,183 | 174,243 | 2,060 | 未払費用 | 1,006 | 1,032 | 26 |
| 前払費用 | 10 | | △ 10 | 預り金 | 0 | 15 | 15 |
| 立替金 | 7 | 23 | 16 | 退職給与引当金 | 11,920 | 13,703 | 1,783 |
| 保証金 | 50 | 50 | 0 | 本部勘定繰越金 | 222,429 | 221,828 | △ 601 |
| 開 発 費 | 934 | 1,106 | 172 | | | | |
| 計 | 241,329 | 243,703 | 2,374 | 計 | 241,329 | 243,703 | 2,374 |

〈保健経理収支状況〉

ア 収入 合計額 対前年度比 2,692 千円 の減 (△4.62%)
 (要因) 特定健診負担金、新潟県等からの人間ドック等補助金の減

イ 支出 合計額 対前年度比 13,506 千円 の増 (+3.95%)
 (ア)事業費 対前年度比 11,270 千円 の増
 (イ)人件費 対前年度比 2,663 千円 の増
 (ウ)旅費 対前年度比 74 千円 の増
 (エ)事務費 対前年度比 501 千円 の減



ウ 当期利益金 (収入－支出)

当期利益金は、△299,815千円となるが、ここに本部からの回送金を加えた額が当支部の当期収支差額となり、前年度繰越金を加えた額が、翌年度への繰越金となる。

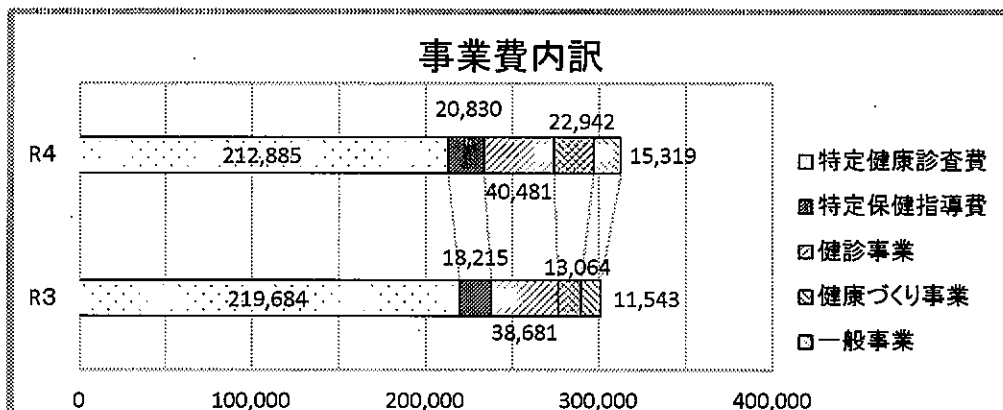
※本部より回送金 299,214千円

エ 翌年度繰越金 221,828千円 対前年比 601 千円 の減

オ 貸借対照表の状況

年度末における貸借 (資産/負債+資本) の前年度末との比較増減は次のとおりとなる。

- ①資産の状況 (借方) 2,374千円 流動資産の増
- ②負債の状況 (貸方) 2,975千円 流動負債の増
- ③資本 (剰余金) の状況 (貸方) △601千円 繰越金の減



保健事業の実施状況

(単位：人,千円)

| 区 分 | 令和3年度 | | 令和4年度 | | | | 増減(R4-R3) | | 備 考 | |
|-------------------------|---|--------|---------|---------|---------|---------|-----------|---------|---------|----------------|
| | 参加人数 | 金 額 | 変更予算額 | | 決 算 額 | | 参加人数 | 金 額 | | |
| | | | 参加人数 | 金 額 | 参加人数 | 金 額 | | | | |
| 特定健康診査等事業 | 特定健康診査費 | 9,486 | 219,684 | 9,750 | 221,877 | 9,194 | 212,885 | △ 292 | △ 6,799 | 健診事業と分割(40歳以上) |
| | 一般ドック | 8,425 | 198,830 | 8,170 | 192,812 | 8,118 | 191,585 | △ 307 | △ 7,245 | |
| | 特定健康診査 | 1,061 | 20,854 | 1,580 | 29,065 | 1,076 | 21,300 | 15 | 446 | 詳細な検診項目の実施費用含む |
| | 特定保健指導費 | 2,571 | 18,215 | 1,270 | 23,053 | 2,586 | 20,830 | 15 | 2,615 | |
| 特定健康診査等費計 | | 12,057 | 237,899 | 11,020 | 244,930 | 11,780 | 233,715 | △ 277 | △ 4,184 | |
| 健診事業 | 人間ドック事業 | 806 | 19,022 | 925 | 21,830 | 902 | 21,287 | 96 | 2,265 | (40歳未満) |
| | 一般ドック | 806 | 19,022 | 925 | 21,830 | 902 | 21,287 | 96 | 2,265 | |
| | 器官別検診 | 5,257 | 19,659 | 5,853 | 20,306 | 4,980 | 19,194 | △ 277 | △ 465 | |
| | 乳がん検診 | 1,679 | 8,230 | 1,807 | 8,396 | 1,557 | 7,645 | △ 122 | △ 585 | |
| | 子宮がん検診 | 1,593 | 6,800 | 1,790 | 6,310 | 1,505 | 6,804 | △ 88 | 4 | |
| | 肺がん検診 | 160 | 513 | 299 | 998 | 201 | 661 | 41 | 148 | |
| | 大腸がん検診 | 1,073 | 1,841 | 1,137 | 2,129 | 970 | 1,823 | △ 103 | △ 18 | |
| | 骨粗しょう症検診 | 724 | 2,206 | 775 | 2,393 | 705 | 2,157 | △ 19 | △ 49 | |
| | 前立腺がん検診 | 28 | 69 | 45 | 80 | 42 | 104 | 14 | 35 | |
| 小 計 | | 6,063 | 38,681 | 6,778 | 42,136 | 5,882 | 40,481 | △ 181 | 1,800 | |
| 健康づくり事業 | 健康教育・指導 | 519 | 2,370 | 900 | 3,708 | 594 | 2,301 | 75 | △ 69 | |
| | 女性のための健康セミナー | 24 | 400 | 26 | 300 | 26 | 300 | 2 | △ 100 | |
| | メンタルヘルスセミナー | 50 | 858 | 55 | 821 | 55 | 820 | 5 | △ 38 | |
| | カウンセリング技法研修会 | 28 | 311 | 29 | 300 | 29 | 300 | 1 | △ 11 | |
| | 職場の健康づくり支援事業 | 417 | 801 | 790 | 2,287 | 484 | 881 | 67 | 80 | |
| | 健康相談 | 25,134 | 3,504 | 23,520 | 3,834 | 23,362 | 3,011 | △ 1,772 | △ 493 | |
| | 心の健康相談 | 397 | 3,306 | 520 | 3,636 | 366 | 2,813 | △ 31 | △ 493 | |
| | 心とからだのセルフチェック | 24,737 | 198 | 23,000 | 198 | 22,996 | 198 | △ 1,741 | 0 | |
| | 健康図書配布等 | 0 | 0 | 20,000 | 10,000 | 20,564 | 9,892 | 20,564 | 9,892 | |
| | 健康意識啓発事業 | 0 | 0 | 20,000 | 10,000 | 20,564 | 9,892 | 20,564 | 9,892 | 単年度事業 |
| 福利厚生アウトソーシング | 20,051 | 3,609 | 20,145 | 4,835 | 20,126 | 4,830 | 75 | 1,221 | | |
| 小 計 | | 45,704 | 9,483 | 64,565 | 22,377 | 64,646 | 20,034 | 18,942 | 10,551 | |
| その他 | 健診事業に係る事務費等 (人間ドック・器官別検診申込Webシステム運用) | | 3,581 | 0 | 3,601 | 0 | 2,908 | 0 | △ 673 | |
| 健康管理事業計 | | 51,767 | 51,745 | 71,343 | 68,114 | 70,528 | 63,423 | 18,761 | 11,678 | |
| 一般事業 | 保養関係 | 78 | 156 | 400 | 800 | 220 | 440 | 142 | 284 | |
| | 他支部施設利用助成 | 33 | 66 | 250 | 500 | 177 | 354 | 144 | 288 | |
| | 新潟市施設利用助成 | 45 | 90 | 150 | 300 | 43 | 86 | △ 2 | △ 4 | |
| | 体育関係 | 0 | 49 | 0 | 200 | 0 | 94 | 0 | 45 | |
| | 元気回復事業負担金 | | 49 | | 200 | | 94 | 0 | 45 | 他共済と共同事業負担金 |
| | 教養・文化関係 | 28 | 1,999 | 1,780 | 2,337 | 1,770 | 2,100 | 1,742 | 101 | |
| | 介護講座 | 28 | 350 | 0 | 0 | 0 | 0 | △ 28 | △ 350 | 隔年開催(R4は開催なし) |
| | 教職員ライフプラン事業 | | 1,649 | 1,780 | 2,337 | 1,770 | 2,100 | 1,770 | 451 | |
| | その他 | 20,051 | 9,339 | 20,345 | 13,120 | 20,127 | 12,115 | 76 | 2,776 | |
| | 福利厚生アウトソーシング | 20,051 | 8,302 | 20,145 | 11,120 | 20,126 | 11,110 | 75 | 2,808 | |
| 福利厚生アウトソーシング (育児・介護) | | | 200 | 1,000 | 1 | 4 | 1 | 4 | | |
| 福利厚生事業広報費 | | 1,037 | | 1,000 | | 1,001 | 0 | △ 36 | | |
| 一般事業計 | | 20,157 | 11,543 | 22,525 | 16,457 | 22,117 | 14,749 | 1,960 | 3,206 | |
| 災害対策事業費 | | 0 | 0 | 18 | 540 | 19 | 570 | 19 | 570 | |
| 厚生事業費合計 | | 71,924 | 63,288 | 93,886 | 85,111 | 92,664 | 78,742 | 20,740 | 15,454 | |
| 特定健康診査等費及び厚生事業費合計 | | 83,981 | 301,187 | 104,906 | 330,041 | 104,444 | 312,457 | 20,463 | 11,270 | |

令和4年度の主な保健事業の実施状況

| 区 分 | 開催内容 | 参加人員 |
|--------------|---|--------|
| 女性のための健康セミナー | 更年期障害等女性特有の疾患の予防と対応をテーマにした女性向けのセミナーを実施 8/9 長岡 26名 | 26名 |
| メンタルヘルスセミナー | メンタルヘルスの基礎知識とセルフケアを身につけるためのセミナーを実施 8/5 長岡 18名、8/8 上越 10名、8/9 新潟 27名 | 55名 |
| カウンセリング技法研修会 | コミュニケーション能力を高めるための傾聴技法や話し方を身につける研修会を実施 8/18 新潟 29名 | 29名 |
| 職場の健康づくり支援事業 | 職場の健康づくりを支援するため講師等を派遣する事業 企画コース:2所属 57名 ・ 出前コース:23所属 427名 | 484名 |
| 介護講座 | 介護負担の軽減のための技術を習得するセミナーを実施 ※隔年開催、令和4年度は休止 | |
| ライフプランセミナー | 退職後の生活設計に必要な知識等を提供するセミナーを実施 「退職準備型」「生活設計型」 ※8月オンライン開催 ライフプランガイドブックの配付 (1,507名) | 1,507名 |

(7) 住宅経理の収支状況

(単位：千円)

| 区分 | 科目 | 令和3年度 決算額 A | 令和4年度 | | 増減額 (B-A) | 備考 |
|-------|--------------|----------------|-------|-------|--------------|----------------|
| | | | 変更予算額 | 決算額 B | | |
| | 前年度繰越金① | 73 | 44 | 44 | △ 29 | |
| 収入 | 分担金 | 354 | 354 | 354 | 0 | 教職員住宅固定資産税分負担金 |
| | 利息及び配当金 | 0 | 0 | 0 | 0 | |
| | 雑収入 | 0 | 0 | 0 | 0 | |
| | 計 | 354 | 354 | 354 | 0 | |
| 支出 | 職員給与 | 0 | 0 | 0 | 0 | |
| | 社会保険負担金 | 0 | 0 | 0 | 0 | |
| | 厚生費 | 0 | 0 | 0 | 0 | |
| | 旅費 | 21 | 0 | 0 | △ 21 | |
| | 事務費 | 91 | 1 | 1 | △ 90 | |
| | 印刷消耗品費 | 57 | 0 | 0 | △ 57 | |
| | 新聞図書費 | 0 | 0 | 0 | 0 | |
| | 通信運搬費 | 27 | 0 | 0 | △ 27 | |
| | 会議費 | 0 | 0 | 0 | 0 | |
| | 雑費 | 7 | 1 | 1 | △ 6 | |
| | 修繕費 | 0 | 0 | 0 | 0 | |
| | 賃借料 | 30 | 0 | 0 | △ 30 | |
| | 委託費 | 0 | 0 | 0 | 0 | |
| | 普及費 | 0 | 0 | 0 | 0 | |
| | 食糧費 | 0 | 0 | 0 | 0 | |
| | 公租公課等 | 354 | 354 | 354 | 0 | 教職員住宅固定資産税ほか |
| 消費税 | 14 | - | 0 | △ 14 | | |
| 減価償却費 | 0 | 0 | 0 | 0 | | |
| 雑費等 | 0 | 0 | 0 | 0 | | |
| 計 | 510 | 355 | 355 | △ 155 | | |
| | 当期利益金② | △ 156 | △ 1 | △ 1 | 155 | |
| 回送金 | 受本部より回送金 | 200 | 2 | 2 | △ 198 | 本部よりの業務配分額 |
| | 出本部への回送金 | △ 73 | △ 45 | △ 45 | 28 | 本部へ決算精算金 |
| | 差引③ | 127 | △ 43 | △ 43 | △ 170 | |
| | 当期収支差額(②+③)④ | △ 29 | △ 44 | △ 44 | △ 15 | |
| | 翌年度繰越金(①+④)⑤ | 44 | 0 | 0 | △ 44 | 貸借対照表上の繰越金 |

《貸借対照表》

(単位：千円)

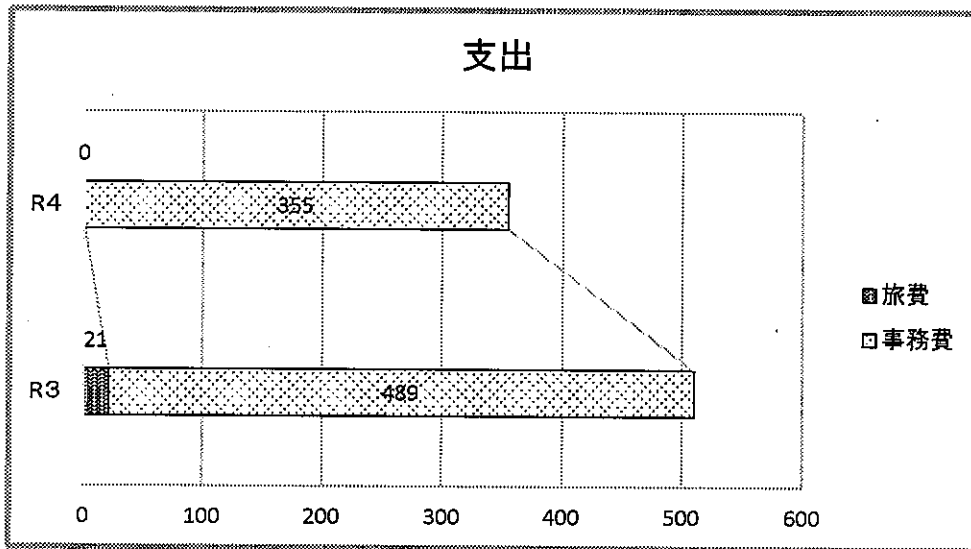
| 借方 | | | | 貸方 | | | |
|--------|----------------|----------------|--------------|---------|----------------|----------------|--------------|
| 科目 | 令和3年度 決算額 A | 令和4年度 決算額 B | 増減額 (B-A) | 科目 | 令和3年度 決算額 A | 令和4年度 決算額 B | 増減額 (B-A) |
| 普通預金 | 51 | 0 | △ 51 | 未払金 | 7 | 0 | △ 7 |
| 前払費用 | | | 0 | 未払費用 | | | 0 |
| 立替金 | | | 0 | 預り金 | | | 0 |
| 未収収益 | | | 0 | 退職給与引当金 | | | 0 |
| 器具及び備品 | | | 0 | 本部勘定繰越金 | 44 | 0 | △ 44 |
| 計 | 51 | 0 | △ 51 | 計 | 51 | 0 | △ 51 |

令和4年度末経理廃止

〈住宅経理収支状況〉

ア 収入 合計額 対前年度比 0 千円

イ 支出 合計額 対前年度比 155 千円 の減 (△30.4%)
 (7) 旅費 対前年度比 21 千円 の減
 (イ) 事務費 対前年度比 134 千円 の減



ウ 当期利益金 (収入-支出)

当期利益金は、△1千円となるが、ここに本部からの回送金を加え、本部への回送金を除いた額が当支部の当期収支差額となり、前年度繰越金を加えた額が、翌年度への繰越金となる。

※本部より回送金 2千円
 ※本部へ回送金 45千円

エ 翌年度繰越金 0千円 対前年比 44 千円 の減

オ 貸借対照表の状況

年度末における貸借 (資産/負債+資本) の前年度末との比較増減は次のとおりとなる。

①資産の状況 (借方) △51千円 流動資産の減

②負債の状況 (貸方) △7千円

③資本 (剰余金) の状況 (貸方) △44千円 繰越金の減

(8) 貸付経理の収支状況

(単位：千円)

| 区分 | 科目 | 令和3年度 決算額 A | 令和4年度 | | 増減額 (B-A) | 備考 |
|--------------|-------------|----------------|-----------|-----------|--------------|---------------|
| | | | 変更予算額 | 決算額 B | | |
| 前年度繰越金① | | 2,959,358 | 2,521,607 | 2,521,607 | △ 437,751 | 貸付金減少に伴う繰越金の減 |
| 収入 | 組合員貸付金利息 | 33,906 | 28,618 | 27,919 | △ 5,987 | 貸付金残高の減少に伴う減 |
| | 前期損益修正益等 | 14 | 0 | 0 | △ 14 | |
| | 計 | 33,920 | 28,618 | 27,919 | △ 6,001 | |
| 支出 | 職員給与 | 9,263 | 9,605 | 9,586 | 323 | |
| | 基本給 | 4,538 | 4,587 | 4,587 | 49 | |
| | 諸手当 | 2,534 | 2,730 | 2,711 | 177 | |
| | 非常勤職員手当 | 1,907 | 1,930 | 1,930 | 23 | |
| | 退職給与金 | 284 | 358 | 358 | 74 | |
| | 社会保険負担金 | 1,631 | 1,675 | 1,728 | 97 | |
| | 厚生費 | 6 | 11 | 6 | 0 | |
| | 旅費 | 0 | 63 | 9 | 9 | |
| | 事務費 | 1,083 | 1,236 | 955 | △ 128 | |
| | 印刷消耗品費 | 331 | 435 | 264 | △ 67 | |
| | 新聞図書費 | 44 | 50 | 44 | 0 | |
| | 通信運搬費 | 659 | 675 | 598 | △ 61 | |
| | 会議費 | 33 | 50 | 33 | 0 | |
| | 雑費 | 16 | 26 | 16 | 0 | |
| | 修繕費 | 0 | 0 | 0 | 0 | |
| | 賃借料 | 212 | 297 | 194 | △ 18 | |
| | 委託費 | 252 | 280 | 252 | 0 | |
| | 普及費 | 52 | 60 | 52 | 0 | |
| | 食糧費 | 0 | 0 | 0 | 0 | |
| | 公租公課等 | 4 | 4 | 4 | 0 | |
| | 消費税 | 168 | - | 155 | △ 13 | |
| | 減価償却費ほか | 0 | 0 | 0 | 0 | |
| | 雑費 | 0 | 30 | 0 | 0 | |
| 前期損益修正損 | 0 | 0 | 0 | 0 | | |
| 計 | 12,671 | 13,261 | 12,941 | 270 | | |
| 当期利益金② | 21,249 | 15,357 | 14,978 | △ 6,271 | | |
| 回送金 | 受本(支)部より回送金 | 0 | 0 | 446 | 446 | |
| | 出本(支)部への回送金 | △ 459,000 | △ 450,000 | △ 505,000 | △ 46,000 | 繰上償還による余裕資金の増 |
| | 差引③ | △ 459,000 | △ 450,000 | △ 504,554 | △ 45,554 | |
| 当期収支差額(②+③)④ | △ 437,751 | △ 434,643 | △ 489,576 | △ 51,825 | | |
| 翌年度繰越金(①+④)⑤ | 2,521,607 | 2,086,964 | 2,032,031 | △ 489,576 | 貸借対照表上の繰越金 | |

《貸借対照表》

(単位：千円)

| 科目 | 借方 | | | 貸方 | | | |
|--------|----------------|----------------|--------------|---------|----------------|----------------|--------------|
| | 令和3年度 決算額 A | 令和4年度 決算額 B | 増減額 (B-A) | 科目 | 令和3年度 決算額 A | 令和4年度 決算額 B | 増減額 (B-A) |
| 普通預金 | 20,869 | 20,800 | △ 69 | 未払金 | 107 | 91 | △ 16 |
| 未収収益 | 2,307 | 1,851 | △ 456 | 未払費用 | 141 | 119 | △ 22 |
| 償還金不足金 | 619 | 319 | △ 300 | 預り金 | 15 | 32 | 17 |
| 器具及び備品 | 0 | 0 | 0 | 償還金過納金 | 0 | 36 | 36 |
| 組合員貸付金 | 2,516,343 | 2,027,965 | △ 488,378 | 退職給与引当金 | 18,268 | 18,626 | 358 |
| | | | | 本部勘定繰越金 | 2,521,607 | 2,032,031 | △ 489,576 |
| 計 | 2,540,138 | 2,050,935 | △ 489,203 | 計 | 2,540,138 | 2,050,935 | △ 489,203 |

※ 「未収収益」…貸付金のボーナス償還分の利息未収分

「未払金」…銀行送金手数料等(3月分)

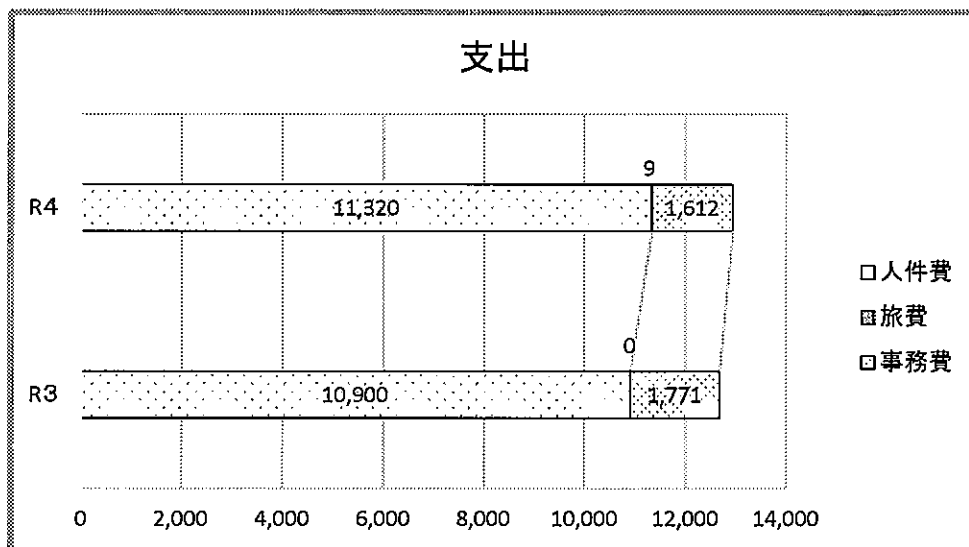
「未払費用」…時間外勤務手当、非常勤職員手当(3月分)

「預り金」…雇用保険料の本人負担分等

〈貸付経理収支状況〉

ア 収入 合計額 対前年度比 6,001 千円 の減 (△17.7%)
 (要因) 貸付金残高の減少に伴う減

イ 支出 合計額 対前年度比 270 千円 の増 (+2.1%)
 (7) 人件費 対前年度比 420 千円 の増
 (4) 旅費 対前年度比 9 千円 の増
 (9) 事務費 対前年度比 159 千円 の減



ウ 当期利益金 (収入－支出)

当期利益金は、**14,978千円**となるが、
 ここから本部への回送金を除いた額が当支部の当期収支差額となり、
 前年度繰越金を加えた額が、翌年度への繰越金となる。

※支部より回送金 **446千円**
 ※本部・支部へ回送金 **505,000千円**

エ 翌年度繰越金 **2,032,031千円** 対前年比 489,576 千円 の減

オ 貸借対照表の状況

年度末における貸借 (資産/負債+資本) の前年度末との比較増減は次のとおりとなる。

- ①資産の状況 (借方) **△489,203千円** 組合員貸付金等の減
- ②負債の状況 (貸方) **373千円** 退職給与引当金の増
- ③資本 (剰余金) の状況 (貸方) **△489,576千円** 繰越金の減

貸付の状況 ① (年度末残高の推移)

(単位：千円)

| 区 分 | 令和2年度 | | 令和3年度 | | 令和4年度 | | R4 - R3 | |
|-----------|-------|-----------|-------|-----------|-------|-----------|---------|-----------|
| | 件数 | 金額 | 件数 | 金額 | 件数 | 金額 | 件数 | 金額 |
| 一般貸付 | 191 | 146,323 | 187 | 146,528 | 162 | 118,274 | △ 25 | △ 28,254 |
| 教育貸付 | 46 | 61,947 | 44 | 54,787 | 39 | 51,220 | △ 5 | △ 3,567 |
| 災害貸付 | 1 | 1,123 | 1 | 523 | 1 | 322 | 0 | △ 201 |
| 医療貸付 | 3 | 1,519 | 3 | 1,090 | 3 | 1,927 | 0 | 837 |
| 結婚貸付 | 9 | 5,827 | 6 | 4,523 | 5 | 3,133 | △ 1 | △ 1,390 |
| 葬祭貸付 | 6 | 1,431 | 5 | 2,019 | 3 | 1,216 | △ 2 | △ 803 |
| 住宅貸付 | 879 | 2,652,463 | 755 | 2,241,585 | 652 | 1,795,166 | △ 103 | △ 446,419 |
| 住宅災害貸付 | 8 | 56,306 | 7 | 42,828 | 7 | 38,565 | 0 | △ 4,263 |
| 介護構造住宅貸付 | 22 | 25,328 | 21 | 22,461 | 17 | 18,143 | △ 4 | △ 4,318 |
| 特別貸付 | 0 | 0 | 0 | 0 | 0 | 0 | 0 | 0 |
| 高額医療貸付 | 0 | 0 | 0 | 0 | 0 | 0 | 0 | 0 |
| 出産貸付 | 0 | 0 | 0 | 0 | 0 | 0 | 0 | 0 |
| 合計 | 1,165 | 2,952,267 | 1,029 | 2,516,343 | 889 | 2,027,966 | △ 140 | △ 488,377 |
| 前年度との比較増減 | △ 151 | △ 600,006 | △ 136 | △ 435,924 | △ 140 | △ 488,377 | | |

※高額医療貸付は高額療養費の給付額から控除

※出産貸付は出産費等の給付額から控除

貸付の状況 ② (年度別貸付実績)

(単位：千円)

| 区 分 | 令和2年度 | | 令和3年度 | | 令和4年度 | | R4 - R3 | |
|-----------|-------|----------|-------|---------|-------|----------|---------|----------|
| | 件数 | 金額 | 件数 | 金額 | 件数 | 金額 | 件数 | 金額 |
| 一般貸付 | 39 | 45,300 | 38 | 49,571 | 19 | 22,800 | △ 19 | △ 26,771 |
| 教育貸付 | 7 | 15,400 | 8 | 13,100 | 10 | 24,100 | 2 | 11,000 |
| 災害貸付 | 0 | 0 | 0 | 0 | 0 | 0 | 0 | 0 |
| 医療貸付 | 0 | 0 | 0 | 0 | 0 | 0 | 0 | 0 |
| 結婚貸付 | 0 | 0 | 1 | 2,000 | 0 | 0 | △ 1 | △ 2,000 |
| 葬祭貸付 | 0 | 0 | 2 | 1,500 | 0 | 0 | △ 2 | △ 1,500 |
| 住宅貸付 | 5 | 35,900 | 14 | 127,097 | 9 | 81,700 | △ 5 | △ 45,397 |
| 住宅災害貸付 | 0 | 0 | 0 | 0 | 0 | 0 | 0 | 0 |
| 介護構造住宅貸付 | 0 | 0 | 0 | 0 | 0 | 0 | 0 | 0 |
| 特別貸付 | 0 | 0 | 0 | 0 | 0 | 0 | 0 | 0 |
| 高額医療貸付 | 0 | 0 | 0 | 0 | 1 | 1,200 | 1 | 1,200 |
| 出産貸付 | 0 | 0 | 0 | 0 | 0 | 0 | 0 | 0 |
| 合計 | 51 | 96,600 | 63 | 193,268 | 39 | 129,800 | △ 24 | △ 63,468 |
| 前年度との比較増減 | △ 14 | △ 76,074 | 12 | 96,668 | △ 24 | △ 63,468 | | |

(9) 宿泊経理の収支状況

(単位:千円)

| 区分 | 科目 | 令和3年度 | 令和4年度 | | 増減額 (B-A) | 備考 |
|-----------------|-----------|----------|----------|---------|--------------|----------------|
| | | 決算額A | 変更予算額 | 決算額B | | |
| 前年度本部勘定繰越① | | 383,350 | 403,721 | 403,721 | 20,371 | |
| 収入 | 施設収入 | 49 | 0 | 0 | △ 49 | |
| | 商品売上 | 0 | 0 | 0 | 0 | |
| | その他 | 4,049 | 15 | 57 | △ 3,992 | 電柱等土地使用料 |
| | 事業収入計② | 4,098 | 15 | 57 | △ 4,041 | |
| | 保健経理より繰入金 | 0 | 0 | 0 | 0 | |
| | 事業外収益 | 101 | 0 | 203 | 102 | |
| | 収入合計③ | 4,199 | 15 | 260 | △ 3,939 | |
| 支出 | 人件費 | 3,627 | 0 | 12 | △ 3,615 | |
| | 材料費 | 0 | 0 | 0 | 0 | |
| | 営業費 | 14,948 | 10,303 | 9,539 | △ 5,409 | |
| | 事業支出計④ | 18,575 | 10,303 | 9,551 | △ 9,024 | |
| | 支払利息充当金⑤ | 0 | 0 | 0 | 0 | |
| | 減価償却費 | 0 | 0 | 0 | 0 | |
| | 事業外支出 | 467 | 0 | 105 | △ 362 | |
| 支出合計⑥ | 19,042 | 10,303 | 9,656 | △ 9,386 | | |
| 減価償却前損益(②-④-⑤) | | △ 14,843 | △ 10,288 | △ 9,396 | 5,447 | |
| 当期利益金(③-⑥)⑦ | | △ 14,843 | △ 10,288 | △ 9,396 | 5,447 | |
| 回送金 | 受 本部より回送金 | 35,354 | 10,299 | 9,474 | △ 25,880 | 本部より資金等の送金分として |
| | 出 本部への回送金 | △ 140 | 0 | △ 335 | △ 195 | |
| | 差 引 ⑧ | 35,214 | 10,299 | 9,139 | △ 26,075 | |
| 当期収支差額(⑦+⑧)⑨ | | 20,371 | 11 | △ 257 | △ 20,628 | |
| 翌年度本部勘定繰越(①+⑨)⑩ | | 403,721 | 403,732 | 403,464 | △ 257 | |

《貸借対照表》

(単位:千円)

| 科目 | 借 方 | | | 科目 | 貸 方 | | |
|---------|---------------|---------------|--------------|---------|---------------|---------------|--------------|
| | 令和3年度 決算額A | 令和4年度 決算額B | 増減額 (B-A) | | 令和3年度 決算額A | 令和4年度 決算額B | 増減額 (B-A) |
| 本部預託資金 | 0 | 0 | 0 | | | | |
| 流動資産 | 9,780 | 9,273 | △ 507 | 流動負債 | 837 | 587 | △ 250 |
| 現金 | 0 | 0 | 0 | 未払消費税 | 0 | 0 | 0 |
| 小口現金 | 0 | 0 | 0 | 未払金 | 192 | 175 | △ 17 |
| 普通預金 | 9,059 | 9,078 | 19 | 未払費用 | 0 | 0 | 0 |
| 未収金 | 726 | 199 | △ 527 | 預り金 | 600 | 412 | △ 188 |
| その他流動資産 | △ 5 | △ 4 | 1 | 前受収益 | 45 | 0 | △ 45 |
| 固定資産 | 394,778 | 394,778 | 0 | 固定負債 | 0 | 0 | 0 |
| 建物 | 269,856 | 269,856 | 0 | 退職給与引当金 | 0 | 0 | 0 |
| 構築物 | 3,212 | 3,212 | 0 | | | | |
| 機械及び装置 | 0 | 0 | 0 | | | | |
| 器具及び備品 | 2,122 | 2,122 | 0 | 翌年度繰越金 | 403,721 | 403,464 | △ 257 |
| 土地 | 119,588 | 119,588 | 0 | | | | |
| その他固定資産 | 0 | 0 | 0 | | | | |
| 計 | 404,558 | 404,051 | △ 507 | 計 | 404,558 | 404,051 | △ 507 |

〈宿泊経理収支状況〉

| | | | | | |
|---------|-----|-------|----------|----|----------|
| ア 収入 | 合計額 | 対前年度比 | 3,939 千円 | の減 | (△93.8%) |
| イ 支出 | 合計額 | 対前年度比 | 9,386 千円 | の減 | (△49.3%) |
| (ア) 人件費 | | 対前年度比 | 3,615 千円 | の減 | |
| (イ) 材料費 | | 対前年度比 | 0 千円 | | |
| (ウ) 営業費 | | 対前年度比 | 5,409 千円 | の減 | |

ウ 当期利益金（収入－支出）

当期利益金は、△9,396千円となるが、
ここから本部より回送金を加えた額が当支部の当期収支差額となり、
前年度繰越金を加えた額が、翌年度への繰越金となる。

※本部より回送金 9,139千円

エ 翌年度繰越金 403,464千円 対前年比 257 千円 の減

オ 貸借対照表の状況

年度末における貸借（資産／負債＋資本）の前年度末との比較増減は次のとおりとなる。

①資産の状況（借方） △507千円 未収金等の減

②負債の状況（貸方） △250千円 預り金等の減

③資本（剰余金）の状況（貸方） △257千円 繰越金の減