議案第１号

令和７年度公立学校共済組合岩手支部決算について

令和７年度公立学校共済組合岩手支部決算について、公立学校共済組合運営規則第 60 条第２項第１号に基づき議決を求めるものである。

令和８年６月９日

公立学校共済組合岩手支部
支部長　　佐　藤　一　男

〔　岩　手　支　部　〕

決　算　の　概　要

目　　次

議案第１号関係

〔岩手支部〕

決算の概要

Ⅰ　組合員数・被扶養者数・基礎標準報酬月額……１
Ⅱ　短　期　経　理　……３
Ⅲ　長　期　経　理　……６
Ⅳ　業　務　経　理　……９
Ⅴ　保　健　経　理　……１１
Ⅵ　貸　付　経　理　……１６

財務諸表（貸借対照表・損益計算書）

１　短　期　経　理　……１９
２　長　期　経　理　（２厚生年金保険・３退職等年金・４経過的長期）…２０
５　業　務　経　理　……２３
６　保　健　経　理　……２４
７　貸　付　経　理　……２５

資　　料

１　短期給付の内訳　……２６
２　医療費の内訳　……２７
３　任意継続組合員に係る短期給付の状況　……２８
４　年金受給者の状況　……２８
５　支部組織及び職員数　……２９

Ⅰ　組合員数・被扶養者数・基礎標準報酬月額

令和７年度末の組合員数は13,287人で、前年度末に比べ185人（1.37％）減少した。

令和７年度末の被扶養者数は8,256人で、前年度末に比べ376人（4.36％）減少した。また、組合員一人当たりの被扶養者数は0.62人で、前年度末に比べ0.02人（3.13％）減少した。

令和７年度末における掛金・負担金の基礎となった標準報酬月額の総額は54億1,712万円余で、前年度末に比べ2,654万円余（0.49％）増加した。

令和７年度末の平均標準報酬月額は407,701円で、前年度末に比べ7,569円（1.89％）増加した。

Ⅰ　組合員数・被扶養者数・基礎標準報酬月額

1　年度末組合員数

（単位：人、%）

	令和7年度 A			令和6年度 B			対前年度比較　C（A－B）			増減率　C／B×100			摘　要
	男	女	計	男	女	計	男	女	計	男	女	計	
一般組合員	5,279	5,631	10,910	5,417	5,750	11,167	▲ 138	▲ 119	▲ 257	▲ 2.55	▲ 2.07	▲ 2.30	
短期組合員	815	1,191	2,006	835	1,169	2,004	▲ 20	22	2	▲ 2.40	1.88	0.10	
船員組合員	23	0	23	28	0	28	▲ 5	0	▲ 5	▲ 17.86	0.00	▲ 17.86	
船員短期組合員	2	0	2	2	0	2	0	0	0	0.00	0.00	0.00	
小　計	6,119	6,822	12,941	6,282	6,919	13,201	▲ 163	▲ 97	▲ 260	▲ 2.59	▲ 1.40	▲ 1.97	
任意継続組合員	174	172	346	151	120	271	23	52	75	15.23	43.33	27.68	
合　計	6,293	6,994	13,287	6,433	7,039	13,472	▲ 140	▲ 45	▲ 185	▲ 2.18	▲ 0.64	▲ 1.37	

2　年度末被扶養者数

（単位：人、%）

	令和7年度 A	令和6年度 B	対前年度比較　C（A－B）	増減率　C／B×100	摘　　要
年度末被扶養者数	8,256	8,632	▲ 376	▲ 4.36	
組合員一人当たり被扶養者数	0.62	0.64	▲ 0.02	▲ 3.13	

3　年度末基礎標準報酬月額

（単位：円、%）

	令和7年度 A		令和6年度 B		対前年度比較　C（A－B）		増減率　C／B×100		摘　要
	標準報酬月額	平均標準報酬月額	標準報酬月額	平均標準報酬月額	標準報酬月額	平均標準報酬月額	標準報酬月額	平均標準報酬月額	
一般組合員	4,729,222,000	433,476	4,751,808,000	425,522	▲ 22,586,000	7,954	▲ 0.48	1.87	
短期期組合員	566,202,000	282,254	539,276,000	269,100	26,926,000	13,154	4.99	4.89	
船員組合員	7,680,000	333,913	9,300,000	332,143	▲ 1,620,000	1,770	▲ 17.42	0.53	
船員短期組合員	350,000	175,000	310,000	155,000	40,000	20,000	12.90	12.90	
小　計	5,303,454,000	409,818	5,300,694,000	401,537	2,760,000	8,281	0.05	2.06	
任意継続組合員	113,670,000	328,526	89,882,000	331,668	23,788,000	▲ 3,142	26.47	▲ 0.95	
合　計	5,417,124,000	407,701	5,390,576,000	400,132	26,548,000	7,569	0.49	1.89	

Ⅱ　短　期　経　理

短期経理は、組合員とその被扶養者の病気、負傷、出産、死亡、その他災害等に関し行う給付に係るものである。給付には、法律で定められている法定給付（療養の給付、療養費、家族療養費、出産費、埋葬料、傷病手当金、育児休業手当金等）と、これらの法定給付を補完するために公立学校共済組合が独自に給付を行う附加給付（家族療養費附加金、出産費附加金、埋葬料附加金、傷病手当金附加金等）及び一部負担金払戻金がある。

これらの給付に要する費用は、組合員が負担する掛金と、地方公共団体の負担金等をもって充てられている。

令和７年度の掛金率及び負担金率は次表のとおりである。

なお、短期経理の掛金率及び負担金率には、福祉財源として給料及び期末手当等ともに1,000分の2.82が、介護保険に係る財源として給料及び期末手当等ともに1,000分の16.08が含まれており、本部に送金した後、保健経理等へ配分されるものである。

令和７年度の収入総額は、掛金及び負担金等が94億4,425万円余で、前年度に比べ6,653万円余（0.7%）増加した。また、組合員一人当たりでは712,022円で、前年度に比べ16,603円（2.4%）増加した。

短期給付の総額は41億3,528万円余で、前年度に比べ1億2,499万円余（3.1%）増加した。また、組合員一人当たりの給付額は311,768円で、前年度に比べ14,379円（4.8%）増加した。

短期給付の総額に占める法定給付の割合は97.7%（前年度97.7%）で、附加給付等の割合は2.3%（前年度2.3%）となった。

なお、負担金の収入額については、全額を本部へ送金し、給付金等に不足を生ずる資金について、本部から回送されるものである。

Ⅱ　短　期　経　理

1　財源率　　（単位：千分率）

			令和7年度			令和6年度		
			掛金率	負担金率	計	掛金率	負担金率	計
一般組合員	短期給付	給　料	46.600	46.600	93.200	46.600	46.600	93.200
		期末手当等						
	福祉事業	給　料	1.410	1.410	2.820	1.410	1.410	2.820
		期末手当等						
	育児休業・介護休業手当金公的負担	給　料		1.320	1.320		1.150	1.150
		期末手当等						
	介　　護	給　料	8.040	8.040	16.080	7.960	7.960	15.920
		期末手当等						
	計	給　料	56.050	57.370	113.420	55.970	57.120	113.090
		期末手当等						
船員組合員	短期給付	給　料	45.080	48.250	93.330	44.950	48.250	93.200
		期末手当等						
	福祉事業	給　料	1.410	1.410	2.820	1.410	1.410	2.820
		期末手当等						
	育児休業・介護休業手当金公的負担	給　料		1.320	1.320		1.150	1.150
		期末手当等						
	介　　護	給　料	8.040	8.040	16.080	7.960	7.960	15.920
		期末手当等						
	計	給　料	54.530	59.020	113.550	54.320	58.770	113.090
		期末手当等						
任意継続組合員	短期給付		93.200		93.200	93.200		93.200
	介　　護		16.080		16.080	16.000		16.000

2　収支状況

（単位：円）

			令和7年度 A		令和6年度 B		対前年度比較　A－B		摘　要
			金　額	一人当たり金額	金　額	一人当たり金額	金　額	一人当たり金額	
収入	短期掛金（小）		2,968,245,885	230,061	2,971,860,640	225,175	▲ 3,614,755	4,886	
	短期期末手当等掛金		1,104,331,253	85,594	1,087,163,378	82,373	17,167,875	3,221	
	介護掛金（小）		371,234,754	28,773	378,924,601	28,711	▲ 7,689,847	62	
	介護期末手当等掛金		140,428,083	10,884	139,848,407	10,596	579,676	288	
	短期任意継続掛金		143,395,018	396,119	111,288,109	387,763	32,106,909	8,356	
	介護任意継続掛金		17,893,266	49,429	13,933,205	48,548	3,960,061	881	
	短期負担金（小）		3,049,029,676	236,322	3,042,489,703	230,527	6,539,973	5,795	
	短期期末手当等負担金		1,134,089,348	87,900	1,112,742,909	84,311	21,346,439	3,589	
	介護負担金（小）		371,274,496	28,777	378,954,175	28,713	▲ 7,679,679	64	
	介護期末手当等負担金		140,434,261	10,885	139,855,486	10,597	578,775	288	
	雑収入		0	0	0	0	0	0	
	利息及び配当金		0	0	0	0	0	0	
	介護利息		0	0	0	0	0	0	
	賠償金		3,220,064	250	8,400	1	3,211,664	249	
	短期前期損益修正益		612,442	47	588,593	45	23,849	2	
	介護前期損益修正益		69,591	5	68,370	5	1,221	0	
	小　計		9,444,258,137	712,022	9,377,725,976	695,419	66,532,161	16,603	
	本部より回送金		0	0	0	0	0	0	
	合　計		9,444,258,137	712,022	9,377,725,976	695,419	66,532,161	16,603	
支出	法定給付	保健給付	3,647,759,080	275,012	3,569,509,551	264,702	78,249,529	10,310	
		直営保健給付	39,522	3	22,589	2	16,933	1	
		休業給付	392,411,349	29,585	346,999,551	25,732	45,411,798	3,853	
		災害給付	1,620,000	122	1,030,000	76	590,000	46	
		小　計	4,041,829,951	304,722	3,917,561,691	290,513	124,268,260	14,209	
	附加給付		34,141,694	2,574	40,234,688	2,984	▲ 6,092,994	▲ 410	
	一部負担金返還金		0	0	30,260	2	▲ 30,260	▲ 2	
	一部負担金払戻金		59,310,000	4,472	52,455,800	3,890	6,854,200	582	
	小　計　1		4,135,281,645	311,768	4,010,282,439	297,389	124,999,206	14,379	
	短期任意継続掛金還付金		13,071,327	36,109	7,189,286	25,050	5,882,041	11,059	
	介護任意継続掛金還付金		1,651,170	4,561	979,290	3,412	671,880	1,149	
	短期前期損益修正損		1,106,360	83	840,004	62	266,356	21	
	介護前期損益修正損		97,090	7	94,662	7	2,428	0	
	小　計　2		15,925,947	1,201	9,103,242	675	6,822,705	526	
	本部へ回送金		5,039,497,610	379,938	5,350,464,148	396,772	▲ 310,966,538	▲ 16,834	
	計		9,190,705,202	692,906	9,369,849,829	694,835	▲ 179,144,627	▲ 1,929	
	翌年度本部精算		253,552,935	19,116	7,876,147	584	245,676,788	18,532	
	合　計		9,444,258,137	712,022	9,377,725,976	695,419	66,532,161	16,603	

Ⅲ　長　期　経　理
（厚生年金保険経理・退職等年金経理・経過的長期経理）

長期経理は、組合員の退職後の生活の安定のために行う、老齢厚生年金、障害厚生年金及び遺族厚生年金等の給付に係るものである。

なお、長期経理は平成27年10月から被用者年金一元化に伴い、厚生年金保険経理、退職等年金経理が新設され、経過的長期経理へ移管された。

これらの給付に要する費用は、組合員が負担する掛金等、地方公共団体が負担する負担金、追加費用負担金（地方公務員等共済組合法の施行日（昭和37年12月１日）前の組合員期間に係る給付に要する費用等に係る負担金）及び運用収益金等をもって充てられている。

令和７年度における掛金率及び負担金率は、次表のとおりである。

令和７年度における収入総額は192億8,889万円余で、前年度に比べ3億7,827万円余（2.0％）増加した。また、組合員一人当たりでは1,495,032円で、前年度に比べ62,192円（4.3％）増加した。

なお、掛金・負担金等の収入額は本部へ送金し、本部において年金等の給付に充てられるものである。

Ⅲ　長　期　経　理

（厚生年金保険経理・退職等年金経理・経過的長期経理）

1　財源率

（単位：千分率）

			令和7年度			令和6年度		
			掛金率	負担金率	計	掛金率	負担金率	計
一般組合員（派遣職員を含む）	厚生年金保険	標準報酬月額 標準期末手当等	91.5000	91.5000	183.0000	91.5000	91.5000	183.0000
	退職等年金	標準報酬月額 標準期末手当等	7.5000	7.5000	15.0000	7.5000	7.5000	15.0000
	経過的長期	標準報酬月額 標準期末手当等		0.0939	0.0939		0.0953	0.0953
	基礎年金拠出金等	標準報酬月額 標準期末手当等		41.5000	41.5000		33.4000	33.4000
	計	標準報酬月額 標準期末手当等	99.0000	140.5939	239.5939	99.0000	132.4953	231.4953
船員組合員	厚生年金保険	標準報酬月額 標準期末手当等	91.5000	91.5000	183.0000	91.5000	91.5000	183.0000
	退職等年金	標準報酬月額 標準期末手当等	7.5000	7.5000	15.0000	7.5000	7.5000	15.0000
	経過的長期	標準報酬月額 標準期末手当等		0.0939	0.0939		0.0953	0.0953
	基礎年金拠出金等	標準報酬月額 標準期末手当等		41.5000	41.5000		33.4000	33.4000
	計	標準報酬月額 標準期末手当等	99.0000	140.5939	239.5939	99.0000	132.4953	231.4953

2　収支状況

（単位：円）

		令和7年度 A		令和6年度 B		対前年度比較　A－B		摘　　要
		金　　額	一人当たり金額	金　　額	一人当たり金額	金　　額	一人当たり金額	
収入	掛　金（小）	5,454,750,486	422,783	5,504,101,533	417,041	▲ 49,351,047	5,742	
	期末手当等掛金	2,053,922,602	159,194	2,036,424,068	154,298	17,498,534	4,896	
	負担金（小）	7,786,085,145	603,479	7,396,286,219	560,410	389,798,926	43,069	
	期末手当等負担金	2,922,481,557	226,514	2,729,342,974	206,800	193,138,583	19,714	
	追加費用負担金	1,069,891,698	82,924	1,243,658,254	94,231	▲ 173,766,556	▲ 11,307	
	利息及び配当金	0	0	0	0	0	0	
	前期損益修正益	1,766,572	137	808,160	61	958,412	76	
	合　計	19,288,898,060	1,495,032	18,910,621,208	1,432,840	378,276,852	62,192	
支出	前期損益修正損	1,636,543	127	1,427,483	108	209,060	19	
	本部へ回送金	19,267,627,698	1,493,383	18,911,767,255	1,432,927	355,860,443	60,456	
	計	19,269,264,241	1,493,510	18,913,194,738	1,433,035	356,069,503	60,475	
	翌年度回送金調整	19,633,819	1,522	▲ 2,573,530	▲ 195	22,207,349	1,717	
	合　計	19,288,898,060	1,495,032	18,910,621,208	1,432,840	378,276,852	62,192	

Ⅳ　業　務　経　理

業務経理は、短期給付及び長期給付の事務に要する費用を処理するもので、この費用は地方公共団体の負担金をもって充てられている。

令和７年度の収入総額は、前年度からの繰越資金を加え9,351万円余で、前年度に比べ2,133万円余（29.7%）増加した。

令和７年度の支出総額は9,248万円余で、前年度に比べ2,116万円余（29.7%）増加した。また、翌年度への繰越資金は103万円余となった。

Ⅳ　業 務 経 理

1　収支状況　　（単位：円）

		令和7年度			令和6年度	対前年度比較	摘　　要
		予算額　A	決算額　B	差引A－B	決算額　C	B－C	
収入	負担金	92,652,000	92,652,512	▲ 512	67,807,264	24,845,248	県、該当市町村
	補助金	0	0	0	0	0	
	前期損益修正益	0		0	38,407	▲ 38,407	
	前年度からの繰越資金	822,000	865,487	▲ 43,487	4,338,125	▲ 3,472,638	
	合　計	93,474,000	93,517,999	▲ 43,999	72,183,796	21,334,203	
支出	職員給与	14,135,000	14,141,819	▲ 6,819	13,724,008	417,811	職員給与、非常勤職員手当
	社会保険負担金	2,140,000	2,144,478	▲ 4,478	1,958,812	185,666	社会保険料
	厚生費	90,000	67,820	22,180	73,639	▲ 5,819	健康診断等
	旅　費	250,000	220,163	29,837	128,696	91,467	
	事務費	3,751,000	3,277,281	473,719	3,315,992	▲ 38,711	印刷消耗品費、通信運搬費等
	光熱水料	219,000	198,564	20,436	267,200	▲ 68,636	行政財産使用料
	燃料費	0	0	0	0	0	
	修繕費	50,000	0	50,000	12,880	▲ 12,880	
	賃借料	0	0	0	0	0	
	委託費	4,872,000	4,428,275	443,725	4,310,031	118,244	互助会・共済システム
	普及費	0	0	0	968,000	▲ 968,000	
	諸謝金	0	0	0	5,000	▲ 5,000	
	公租公課等	50,000	20,200	29,800	10,600	9,600	収入印紙等
	消費税	0	845,606	▲ 845,606	912,611	▲ 67,005	
	減価償却費	0	28,516	▲ 28,516	78,840	▲ 50,324	
	雑　費	30,000	25,000	5,000	25,000	0	廃棄物収集運搬費用
	小計１	25,587,000	25,397,722	189,278	25,791,309	▲ 393,587	
	本部へ回送金	66,977,000	66,976,880	120	45,527,000	21,449,880	
	固定資産取得費	0	108,497	▲ 108,497	0	108,497	業務用PC
	前期損益修正損	0	0	0	0	0	
	固定資産除却損	0	0	0	0	0	
	小計２	92,564,000	92,483,099	80,901	71,318,309	21,164,790	
	翌年度への繰越資金	910,000	1,034,900	▲ 124,900	865,487	169,413	
	小計３	93,474,000	93,517,999	▲ 43,999	72,183,796	21,334,203	
	翌年度本部精算	0	0	0	0	0	
	合　計	93,474,000	93,517,999	▲ 43,999	72,183,796	21,334,203	

V　保　健　経　理

保健経理は、組合員とその家族の健康の保持増進、元気回復等に資するために行う各種の保健福祉事業に係るものである。

特定健診等事業として、「高齢者の医療の確保に関する法律」に基づき、特定健康診査、特定保健指導を実施している。

健康管理事業として、人間ドック事業、脳ドック事業、付加健診等事業等の実施により健診の充実を図っている。

健康づくり事業として、メンタルヘルスサポート事業（心と体の健康づくり支援、若年層のヘルスサポート、こころの健康相談室、心とからだの巡回健康相談等の相談事業）を実施しているほか、健康管理講座については、参集及び動画配信により開催した。

一般事業として、宿泊施設等利用補助事業では、利用補助を継続し、組合員等の利用促進を図ったほか、ライフプラン総合講座、退職準備セミナーについては、参集及び動画配信により開催した。

これらの事業に要する費用は、短期経理の掛金及び負担金に含まれる福祉財源分から充てられている。

令和７年度の収入総額は、前年度からの繰越資金を加え3億1,294万円余で、前年度に比べ262万円余（0.8%）減少した。

令和７年度の支出総額は2億3,715万円余で、前年度に比べ883万円余（3.9%)増加した。また、翌年度への繰越資金は、7,578万円余となった。

支出額のうち、厚生事業費は1億8,516万円余で、前年度に比べ598万円余（3.3%）増加した。なお、厚生事業費のうち、健康管理事業費は1億5,125万円余（構成比81.7%）、一般事業費は3,390万円余（構成比18.3%）となった。

また、組合員一人当たりの厚生事業費は、健康管理事業においては11,404円で、前年度に比べ696円（6.5%）増加した。一般事業においては2,556円で、前年度に比べ24円（0.9%）減少した。全体としては13,960円で、前年度に比べ672円（5.1%）増加した。

Ⅴ　保　健　経　理

1　収支状況　　（単位：円）

		令和7年度			令和6年度	対前年度比較	摘　　要
		予算額　A	決算額　B	差引A－B	決算額　C	B－C	
収入	本部より回送金	206,144,000	220,550,000	▲ 14,406,000	239,687,000	▲ 19,137,000	特定健診本部負担金等
	負担金	4,409,000	4,339,886	69,114	4,357,130	▲ 17,244	特定健診等事務費県負担金
	補助金	871,000	794,800	76,200	897,998	▲ 103,198	共催事業互助会負担分
	前期損益修正益	0	10,225	▲ 10,225	4,000	6,225	
	前年度からの繰越資金	87,231,000	87,247,244	▲ 16,244	70,619,989	16,627,255	
	合　計	298,655,000	312,942,155	▲ 14,287,155	315,566,117	▲ 2,623,962	
支出	厚生事業費	210,887,000	185,167,487	25,719,513	179,186,769	5,980,718	特定健診、人間ドック等
	職員給与	33,612,000	33,137,283	474,717	29,968,824	3,168,459	職員給与、非常勤職員手当
	社会保険負担金	5,604,000	5,491,572	112,428	4,839,991	651,581	社会保険料等
	厚生費	150,000	118,599	31,401	66,320	52,279	健康診断
	旅　費	800,000	167,144	632,856	187,894	▲ 20,750	
	事務費	4,134,000	727,890	3,406,110	1,641,691	▲ 913,801	通信運搬費等
	燃料費	200,000	105,143	94,857	128,220	▲ 23,077	ガソリン代
	修繕費	150,000	0	150,000	122,350	▲ 122,350	
	保険料	16,000	8,825	7,175	2,207	6,618	
	普及費	1,056,000	960,000	96,000	0	960,000	福祉のしおり等
	公租公課等	10,000	3,757	6,243	95,405	▲ 91,648	岩手県保険者協議会負担金
	消費税	0	301,891	▲ 301,891	240,695	61,196	
	減価償却費	0	106,100	▲ 106,100	3,162	102,938	
	雑　費	10,000	0	10,000	0	0	
	小計１	256,629,000	226,295,691	30,333,309	216,483,528	9,812,163	
	本部へ回送金	0	0	0	0	0	
	固定資産取得費	900,000	860,352	39,648	148,652	711,700	業務用PC
	宿泊施設への繰入金	10,000,000	10,000,000	0	11,682,000	▲ 1,682,000	
	前期損益修正損	1,000	225	775	4,693	▲ 4,468	
	小計２	267,530,000	237,156,268	30,373,732	228,318,873	8,837,395	
	翌年度への繰越資金	31,125,000	75,785,887	▲ 44,660,887	87,247,244	▲ 11,461,357	
	小計３	298,655,000	312,942,155	▲ 14,287,155	315,566,117	▲ 2,623,962	
	翌年度本部精算	0	0	0	0	0	
	合　計	298,655,000	312,942,155	▲ 14,287,155	315,566,117	▲ 2,623,962	

2　厚生事業実施状況

（単位：円、%）

	令和7年度 A			令和6年度 B			対前年度比較　A－B		
	金　　額	一人当たり金額	構成割合	金　　額	一人当たり金額	構成割合	金　　額	一人当たり金額	構成割合
特定健診等事業	41,374,856		22.3	33,553,950		18.7	7,820,906		3.6
人間ドック	63,787,945		34.4	64,167,063		35.8	▲ 379,118		▲ 1.4
脳ドック	19,810,474		10.7	19,936,898		11.1	▲ 126,424		▲ 0.4
定期健康診断等付加健診等	23,058,398		12.5	23,695,243		13.2	▲ 636,845		▲ 0.7
メンタルヘルスサポート事業	1,267,671		0.7	1,155,297		0.6	112,374		0.1
健康管理講座	1,959,555		1.1	1,891,306		1.1	68,249		0.0
健康管理事業計	151,258,899	11,404	81.7	144,399,757	10,708	80.6	6,859,142	696	1.1
宿泊施設利用補助	32,258,989		17.5	32,991,017		18.4	▲ 732,028		▲ 0.9
弔慰・災害見舞	60,000		0.0	0		0.0	60,000		0.0
ライフプラン総合講座	536,910		0.3	421,402		0.2	115,508		0.1
退職準備セミナー	1,052,689		0.6	1,374,593		0.8	▲ 321,904		▲ 0.2
一般事業　計	33,908,588	2,556	18.3	34,787,012	2,580	19.4	▲ 878,424	▲ 24	▲ 1.1
合　　計	185,167,487	13,960	100.0	179,186,769	13,288	100.0	5,980,718	672	－

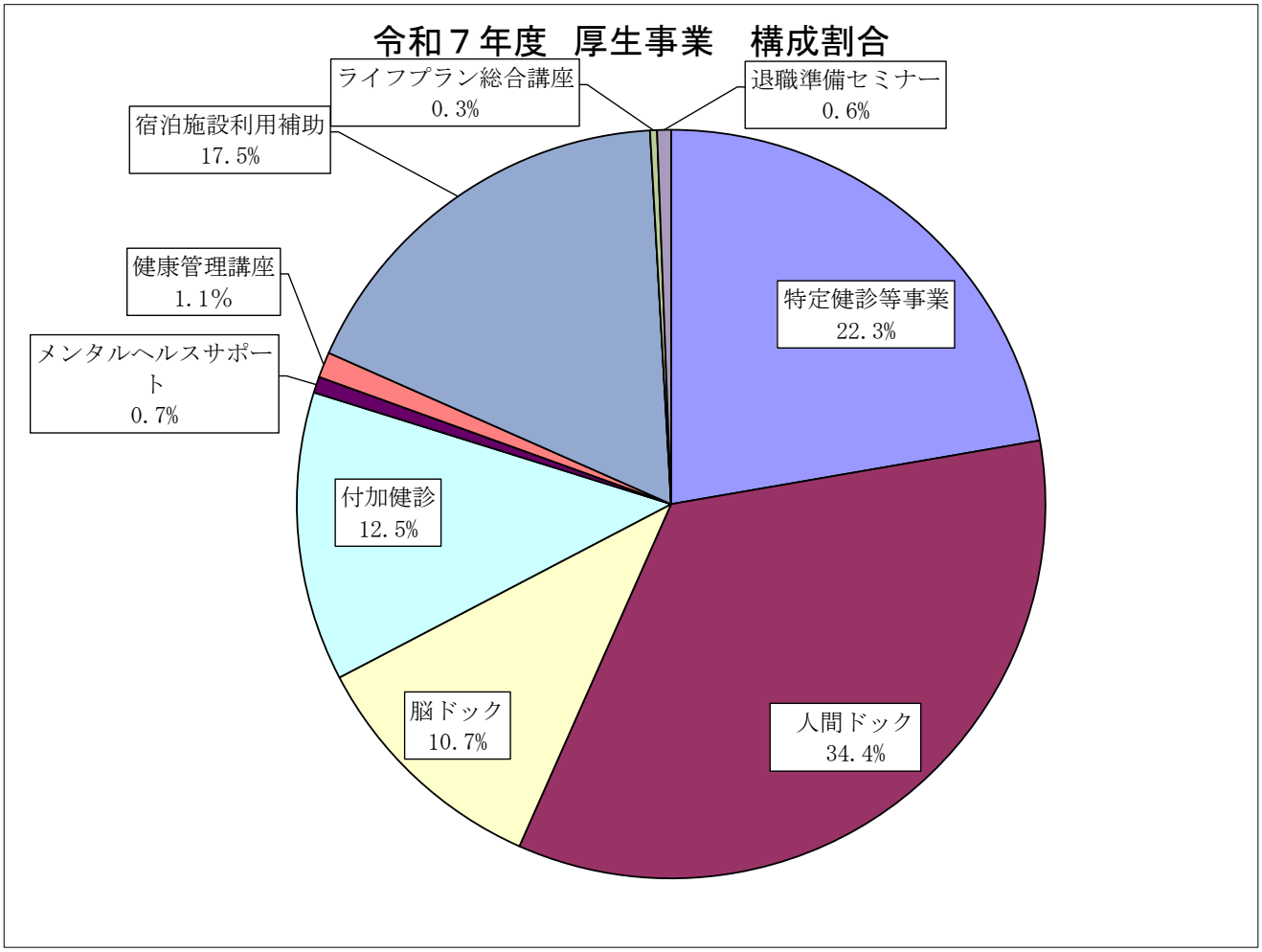

厚 生 事 業 実 施 状 況 資 料

1　特定健診等事業

(1) 特定健康診査

	令和7年度 A		令和6年度 B		対前年度比較　A－B	
	受　診　者	金　　額	受　診　者	金　　額	受　診　者	金　　額
組合員	8,785		9,007		▲ 222	0
被扶養者・任継	1,037	8,967,794	998	8,837,098	39	130,696
計	9,822	8,967,794	10,005	8,837,098	▲ 183	130,696

(2) 特定保健指導

	令和7年度 A		令和6年度 B		対前年度比較　A－B	
	参　加　者	金　　額	参　加　者	金　　額	参　加　者	金　　額
組合員	2,113	21,551,373	1,603	13,954,814	510	7,596,559
被扶養者・任継	43	449,194	42	427,475	1	21,719
計	2,156	22,000,567	1,645	14,382,289	511	7,618,278

(3) 特定健康診査・特定保健指導事務費

	令和7年度 A	令和6年度 B	対前年度比較　A－B
	金　　額	金　　額	金　　額
郵便料金等事務費	10,406,495	10,334,563	71,932

2　人間ドック

（単位：人、円）

	令和7年度 A				令和6年度 B				対前年度比較　A－B			
	男	女	計	金　額	男	女	計	金　額	男	女	計	金　額
東北中央病院	191	126	317	22,109,252	189	133	322	22,458,238	2	▲ 7	▲ 5	▲ 348,986
北上済生会病院	14	13	27	977,643	13	12	25	905,225	1	1	2	72,418
盛岡赤十字病院	54	62	116	5,495,000	62	54	116	5,507,100	▲ 8	8	0	▲ 12,100
盛岡南病院	5	15	20	634,000	10	7	17	538,900	▲ 5	8	3	95,100
松園第二病院	12	15	27	907,200	17	13	30	1,008,000	▲ 5	2	▲ 3	▲ 100,800
岩手県予防医学協会	205	296	501	26,934,750	208	304	512	27,283,600	▲ 3	▲ 8	▲ 11	▲ 348,850
盛岡市立病院	10	10	20	1,456,000	9	10	19	1,383,200	1	0	1	72,800
滝沢中央病院	12	15	27	886,000	12	17	29	912,000	0	▲ 2	▲ 2	▲ 26,000
県立宮古病院	0	0	0	0	4	1	5	277,980	▲ 4	▲ 1	▲ 5	▲ 277,980
県立二戸病院	0	0	0	0	6	4	10	565,720	▲ 6	▲ 4	▲ 10	▲ 565,720
対がん協会	37	78	115	4,388,100	35	53	88	3,327,100	2	25	27	1,061,000
計	540	630	1,170	63,787,945	565	608	1,173	64,167,063	▲ 25	22	▲ 3	▲ 379,118

3　脳ドック

（単位：人、円）

	令和7年度 A				令和6年度 B				対前年度比較　A－B			
	男	女	計	金　額	男	女	計	金　額	男	女	計	金　額
東北中央病院	69	31	100	4,607,000	60	44	104	4,644,640	9	▲ 13	▲ 4	▲ 37,640
盛岡赤十字病院	59	95	154	6,876,100	59	98	157	7,010,050	0	▲ 3	▲ 3	▲ 133,950
北上済生会病院	38	72	110	3,462,800	40	69	109	3,431,320	▲ 2	3	1	31,480
盛岡市立病院	43	66	109	3,410,174	29	79	108	3,378,888	14	▲ 13	1	31,286
松園第二病院	26	43	69	1,214,400	23	47	70	1,232,000	3	▲ 4	▲ 1	▲ 17,600
せいてつ記念病院	4	6	10	240,000	3	7	10	240,000	1	▲ 1	0	0
計	239	313	552	19,810,474	214	344	558	19,936,898	25	▲ 31	▲ 6	▲ 126,424

4　定期健康診断等付加健診・腹部超音波等健診・乳がんエコー検査

	令和7年度 A		令和6年度 B		対前年度比較　A－B	
	受　診　者	金　　額	受　診　者	金　　額	受　診　者	金　　額
40歳以上組合員	6,529	23,058,398	6,726	23,695,243	▲ 197	▲ 636,845

5　メンタルヘルスサポート事業

(1) 心と体の健康づくり支援事業

	令和7年度 A		令和6年度 B		対前年度比較　A－B	
	件　数	金　　額	件　数	金　　額	参　加　者	金　　額
各講座	3	43,155	1	30,000	2	13,155

(2) 若年層のヘルスサポート

	令和7年度 A		令和6年度 B		対前年度比較　A－B	
	参　加　者	金　　額	参　加　者	金　　額	相　談　者	金　　額
相談者	14	289,938	4	47,854	10	242,084

(3) こころの健康相談室

	令和7年度 A		令和6年度 B		対前年度比較　A－B	
	相　談　者	金　　額	相　談　者	金　　額	相　談　者	金　　額
相談者	5	96,470	4	81,730	1	14,740

(4) 巡回相談事業

	令和7年度 A		令和6年度 B		対前年度比較 A－B	
	件数	金額	件数	金額	件数	金額
実施状況	350	822,950	1,116	980,555	▲ 766	▲ 157,605

(5) 健康図書等配布

	令和7年度 A		令和6年度 B		対前年度比較 A－B	
	対象者	金額	対象者	金額	件数	金額
図書等配布	60	15,158	60	15,158	0	0

6 健康管理講座

(単位：人、円)

	令和7年度 A		令和6年度 B		対前年度比較 A－B	
	参加者	金額	参加者	金額	参加者	金額
管理講座	462	1,959,555	306	1,891,306	156	68,249

7 宿泊施設利用補助（サンセール盛岡）

(1) 宿泊利用補助

(単位：人、円)

	令和7年度 A		令和6年度 B		対前年度比較 A－B	
	利用者	補助額	利用者	補助額	利用者	補助額
盛岡宿泊所	1,386	3,618,000	1,404	3,568,000	▲ 18	50,000

(2) 会食等利用補助

(単位：人、円)

	令和7年度 A		令和6年度 B		対前年度比較 A－B	
	利用者	補助額	利用者	補助額	利用者	補助額
盛岡宿泊所	10,677	20,684,500	10,700	20,754,500	▲ 23	▲ 70,000

(3) 会議室利用補助

(単位：件、円)

	令和7年度 A		令和6年度 B		対前年度比較 A－B	
	利用件数	補助額	利用件数	補助額	利用件数	補助額
盛岡宿泊所	410	7,867,854	463	8,619,826	▲ 53	▲ 751,972

(4) 婚礼利用補助

(単位：人、円)

	令和7年度 A		令和6年度 B		対前年度比較 A－B	
	利用者	補助額	利用者	補助額	利用者	補助額
盛岡宿泊所	0	0	0	0	0	0

(5) 法要・慶事等利用補助

(単位：人、円)

	令和7年度 A		令和6年度 B		対前年度比較 A－B	
	利用者	補助額	利用者	補助額	利用者	補助額
盛岡宿泊所	7	88,635	4	48,691	3	39,944

8 弔慰・災害見舞

(単位：人、円)

	令和7年度 A		令和6年度 B		対前年度比較 A－B	
	対象者	金額	参加者	金額	参加者	金額
災害見舞	2	60,000	0	0	2	60,000

9 ライフプラン総合講座

(単位：人、円)

	令和7年度 A		令和6年度 B		対前年度比較 A－B	
	参加者	金額	参加者	金額	参加者	金額
総合講座	300	536,910	387	421,402	▲ 87	115,508

10 退職準備セミナー

(単位：人、円)

	令和7年度 A		令和6年度 B		対前年度比較 A－B	
	参加者	金額	参加者	金額	参加者	金額
退職準備	205	1,052,689	446	1,374,593	▲ 241	▲ 321,904

Ⅵ　貸付経理

貸付経理は、組合員が臨時に資金を必要とする場合に行う貸付業務に係るもので、一般貸付、住宅貸付、住宅災害貸付、教育貸付、災害貸付、医療貸付、結婚貸付、葬祭貸付、高額医療貸付及び出産貸付を行っている。

令和７年度の貸付件数は61件、貸付金額は1億4,475万円余となり、前年度に比べ、貸付件数は5件（7.6%）減少し、貸付金額は2,485万円（20.7%）増加した。また、一件当たりの貸付金額は237万円余で、前年度に比べ55万円余（30.6%）増加した。

また、令和７年度末における貸付残高は9億6,384万円余で、前年度末に比べ1億7,869万円余（15.6%）減少した。

業務費に係る支出額は1,148万円余で、前年度に比べ1万円余（0.1%）増加した。

Ⅵ　貸付経理

1　業務費に係る収支状況　　（単位：円）

		令和7年度			令和6年度	対前年度比較	摘　　要
		予算額　A	決算額　B	差引A－B	決算額　C	B－C	
収入	本部より回送金	12,044,000	12,044,000	0	11,648,202	395,798	
	合　計	12,044,000	12,044,000	0	11,648,202	395,798	
支出	職員給与	7,932,000	7,894,200	37,800	9,708,372	▲ 1,814,172	職員給与、非常勤職員手当
	社会保険負担金	1,269,000	1,250,108	18,892	1,503,181	▲ 253,073	社会保険料等
	厚生費	60,000	29,660	30,340	37,160	▲ 7,500	健康診断料
	旅　費	0	0	0	0	0	
	事務費	2,446,000	1,895,951	550,049	64,360	1,831,591	消耗品費、通信運搬費等
	修繕費	65,000	56,565	8,435	9,550	47,015	公用車等修理
	賃借料	0	0	0	0	0	
	保険料	66,000	65,600	400	67,383	▲ 1,783	公用車任意保険
	普及費	0	0	0	0	0	
	公租公課等	46,000	45,400	600	0	45,400	公用車に係る税金等
	消費税	0	213,324	▲ 213,324	51,807	161,517	
	減価償却費	0	37,566	▲ 37,566	31,450	6,116	
	雑　費	10,000	0	10,000	0	0	
	前期損益修正損	0	0	0	0	0	
	固定資産除却損	0	0	0	0	0	
	小　計　1	11,894,000	11,488,374	405,626	11,473,263	15,111	
	固定資産取得費	150,000	124,946	25,054	0	124,946	業務用PC
	小　計　2	150,000	124,946	0	0	0	
	翌年度本部精算	0	430,680	▲ 430,680	174,939	255,741	
	合　計	12,044,000	12,044,000	0	11,648,202	395,798	

2　貸付状況

（単位：件、円）

	令和7年度 A			令和6年度 B			対前年度比較　A－B		
	件　数	貸　付　金　額	一件平均	件　数	貸　付　金　額	一件平均	件　数	貸　付　金　額	一件平均
一般貸付	34	44,800,000	1,317,647	41	51,600,000	1,258,537	▲ 7	▲ 6,800,000	59,110
住宅貸付	9	66,554,103	7,394,900	6	28,400,000	4,733,333	3	38,154,103	2,661,567
住宅災害貸付	0	0	0	0	0	0	0	0	0
教育貸付	14	27,900,000	1,992,857	14	35,000,000	2,500,000	0	▲ 7,100,000	▲ 507,143
災害貸付	0	0	0	0	0	0	0	0	0
医療貸付	0	0	0	2	900,000	450,000	▲ 2	▲ 900,000	▲ 450,000
結婚貸付	3	4,500,000	1,500,000	1	1,500,000	1,500,000	2	3,000,000	0
葬祭貸付	1	1,000,000	1,000,000	2	2,500,000	1,250,000	▲ 1	▲ 1,500,000	▲ 250,000
出産貸付	0	0	0	0	0	0	0	0	0
高額医療貸付	0	0	0	0	0	0	0	0	0
計	61	144,754,103	2,373,018	66	119,900,000	1,816,667	▲ 5	24,854,103	556,351

3　年度末における貸付残高

（単位：件、円）

	令和6年度末貸付残額　A		令和7年度貸付額　B		令和7年度償還額　C		令和7年度末貸付残額　A+B+C	
	件　数	金　　額	件　数	金　　額	件　数	金　　額	件　数	金　　額
一般貸付	166	127,557,150	34	44,800,000	▲ 56	▲ 57,269,491	144	115,087,659
住宅貸付	384	890,770,559	9	66,554,103	▲ 72	▲ 229,363,398	321	727,961,264
住宅災害貸付	3	27,834,055	0	0	0	▲ 1,819,609	3	26,014,446
教育貸付	65	81,926,661	14	27,900,000	▲ 23	▲ 30,867,189	56	78,959,472
災害貸付	0	0	0	0	0	0	0	0
医療貸付	7	2,867,495	0	0	▲ 1	▲ 802,780	6	2,064,715
結婚貸付	10	9,437,850	3	4,500,000	0	▲ 2,650,354	13	11,287,496
葬祭貸付	2	2,141,879	1	1,000,000	0	▲ 671,534	3	2,470,345
出産貸付	0	0	0	0	0	0	0	0
高額医療貸付	0	0	0	0	0	0	0	0
計	637	1,142,535,649	61	144,754,103	▲ 152	▲ 323,444,355	546	963,845,397

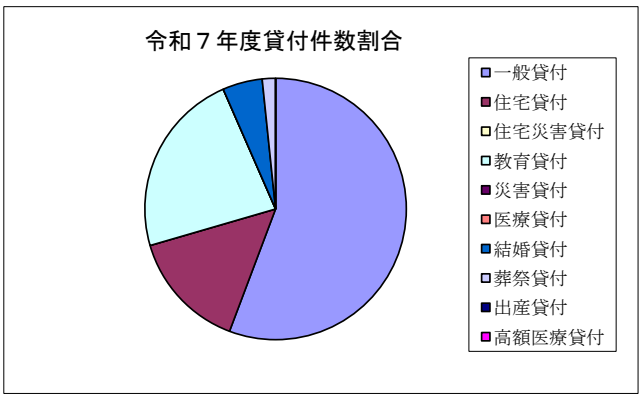

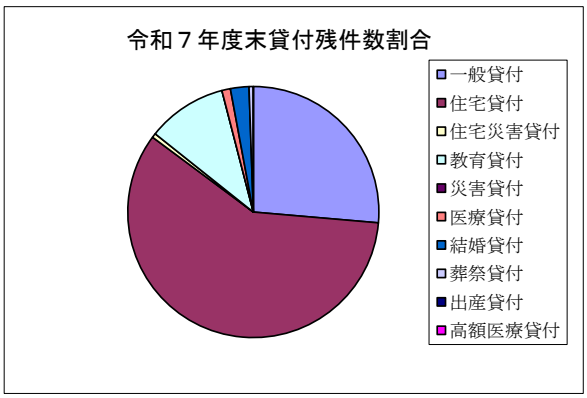

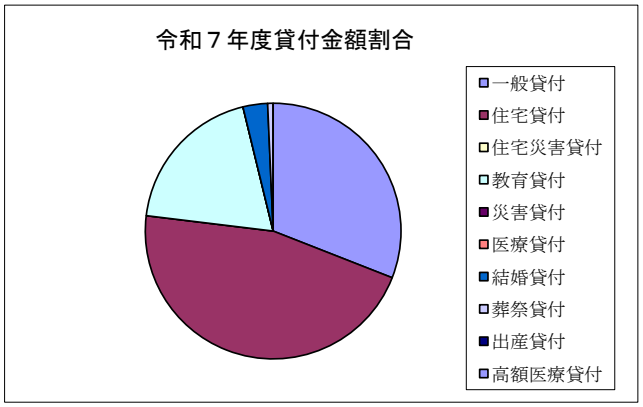

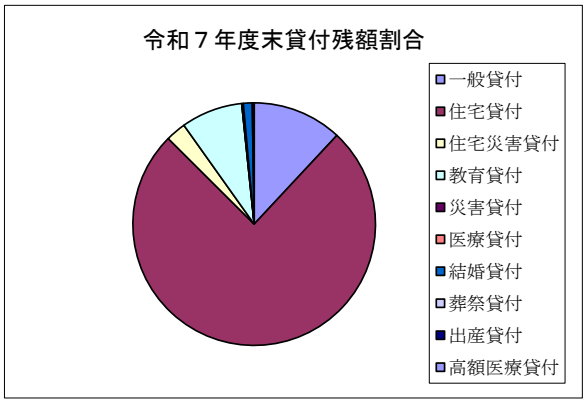

財　　務　　諸　　表

（貸借対照表・損益計算書）

1 短期経理

貸　借　対　照　表

令和8年3月31日現在

借方 科目	借方 金額	借方 金額	貸方 科目	貸方 金額	貸方 金額
	円	円		円	円
流動資産			**流動負債**		
普通預金	711,650,429		未払金	0	
通知預金	0		預り金	114,738,579	
証券投資信託	0		流動負債合計	0	114,738,579
未収金	1,013,754		**基本金**		
支払基金委託金	46,166,000		本部勘定		644,091,604
立替金	0		（前年度から繰越）	393,758,733	
			（本部より回送金）	0	
流動資産合計		758,830,183	（本部へ回送金）	▲ 5,039,497,610	
			（当期剰余金）	5,289,830,481	
合　計		758,830,183	合　計		758,830,183

損　益　計　算　書

自　令和　7年4月　1日
至　令和　8年3月31日

損失 科目	損失 金額	損失 金額	利益 科目	利益 金額	利益 金額
	円	円		円	円
経常経費			**経常収益**		
保健給付	3,647,759,080		短期負担金	4,183,119,024	
直営保健給付	39,522		介護負担金（小）	511,708,757	
休業給付	392,411,349		短期掛金	4,072,577,138	
災害給付	1,620,000		介護掛金	511,662,837	
附加給付	34,141,694		短期任期継続掛金	143,395,018	
一部負担金返還金	0		介護任意継続掛金	17,893,266	
一部負担金払戻金	59,310,000		雑収入	0	
短期任意継続掛金還付金	13,071,327		短期利息及び配当金	0	
介護任意継続掛金還付金	1,651,170		介護利息	0	
雑費	3,220,064		賠償金	3,220,064	
経常経費合計		4,153,224,206	経常収益合計		9,443,576,104
特別損失			**特別利益**		
短期前期損益修正損	1,106,360		短期前期損益修正益	612,442	
介護前期損益修正損	97,090		介護前期損益修正益	69,591	
特別損失合計		1,203,450	特別利益合計		682,033
利益金					
当期利益金	5,289,830,481	5,289,830,481			
合　計		9,444,258,137	合　計		9,444,258,137

2 厚生年金保険経理

貸　借　対　照　表

令和8年3月31日現在

借方 科目	借方 金額	借方 金額	貸方 科目	貸方 金額	貸方 金額
	円	円		円	円
流動資産			**流動負債**		
普通預金	47,678,730		未払金	0	
通知預金	0		預り金	641,140	
定期預金	0		流動負債合計		641,140
未収収益	0				
未収金	1,614,243		**基本金**		
流動資産合計		49,292,973	本部勘定		48,651,833
			（前年度から繰越）	27,638,745	
			（本部へ回送金）	▲ 18,015,643,447	
			（当期剰余金）	18,036,656,535	
合　計		49,292,973	合　計		49,292,973

損　益　計　算　書

自　令和　7年4月　1日
至　令和　8年3月31日

損失 科目	損失 金額	損失 金額	利益 科目	利益 金額	利益 金額
	円	円		円	円
特別損失			**経常収益**		
前期損益修正損	1,527,583	1,527,583	負担金	10,132,416,110	
			追加費用負担金	964,370,447	
利益金			組合員保険料	6,939,743,186	
当期利益金	18,036,656,535	18,036,656,535	経常収益合計		18,036,529,743
			特別利益		
			前期損益修正益	1,654,375	1,654,375
合　計		18,038,184,118	合　計		18,038,184,118

3 退職等年金経理

貸　借　対　照　表

令和8年3月31日現在

借方 科目	借方 金額	借方 金額	貸方 科目	貸方 金額	貸方 金額
	円	円		円	円
流動資産			**流動負債**		
普通預金	4,823,961		未払金	0	
通知預金	0		預り金	51,600	
定期預金	0		流動負債合計		51,600
未収収益	0				
未収金	132,315		**基本金**		
流動資産合計		4,956,276	本部勘定		4,904,676
			（前年度から繰越）	5,289,040	
			（本部へ回送金）	▲ 1,138,252,000	
			（当期剰余金）	1,137,867,636	
合　計		4,956,276	合　計		4,956,276

損　益　計　算　書

自　令和　7年4月　1日
至　令和　8年3月31日

損失 科目	損失 金額	損失 金額	利益 科目	利益 金額	利益 金額
	円	円		円	円
特別損失			**経常収益**		
前期損益修正損	108,378	108,378	負担金	568,934,752	
			掛金	568,929,902	
利益金			経常収益合計		1,137,864,654
当期利益金	1,137,867,636	1,137,867,636			
			特別利益		
			前期損益修正益	111,360	111,360
合　計		1,137,976,014	合　計		1,137,976,014

4 経過的長期経理

貸　借　対　照　表

令和8年3月31日現在

借方 科目	借方 金額	借方 金額	貸方 科目	貸方 金額	貸方 金額
	円	円		円	円
流動資産			**流動負債**		
普通預金	3,060,877		未払金	0	
通知預金	0		預り金	0	
定期預金	0		流動負債合計		0
未収収益	0				
未収金	0		**基本金**		
流動資産合計		3,060,877	本部勘定		3,060,877
			（前年度から繰越）	4,055,782	
			（本部へ回送金）	▲ 113,732,251	
			（当期剰余金）	112,737,346	
合　計		3,060,877	合　計		3,060,877

損　益　計　算　書

自　令和　7年4月　1日
至　令和　8年3月31日

損失 科目	損失 金額	損失 金額	利益 科目	利益 金額	利益 金額
	円	円		円	円
特別損失			**経常収益**		
前期損益修正損	582	582	負担金	112,737,091	
			経常収益合計		112,737,091
利益金					
当期利益金	112,737,346	112,737,346			
			特別利益		
			前期損益修正益	837	837
合　計		112,737,928	合　計		112,737,928

5 業務経理

貸　借　対　照　表

令和8年3月31日現在

借方 科目	借方 金額	借方 金額	貸方 科目	貸方 金額	貸方 金額
	円	円		円	円
流動資産			**流動負債**		
普通預金	4,234,391		未払金	2,535,940	
通知預金	0		未払費用	654,410	
証券投資信託	0		預り金	34,171	
未収収益	0		流動負債合計		3,224,521
前払費用	25,030				
立替金	0				
流動資産合計		4,259,421	**基本金**		
			本部勘定		1,143,397
固定資産			（前年度から繰越）	865,487	
器具及び備品	108,497		（本部へ回送金）	▲ 66,976,880	
固定資産合計		108,497	（当期剰余金）	67,254,790	
合　計		4,367,918	合　計		4,367,918

損　益　計　算　書

自　令和　7年4月　1日
至　令和　8年3月31日

損失 科目	損失 金額	損失 金額	利益 科目	利益 金額	利益 金額
	円	円		円	円
経常経費			**事業収入**		
職員給与	14,141,819		負担金	92,652,512	
社会保険負担金	2,144,478		補助金	0	
厚生費	67,820		事業収入計		92,652,512
旅費	220,163				
事務費	3,277,281		**特別収益**		
光熱水料	198,564		前期損益修正益	0	0
委託費	4,428,275				
公租公課等	20,200				
消費税	845,606				
減価償却費	28,516				
雑費	25,000				
経常経費合計		25,397,722			
特別損失					
前期損益修正損	0				
固定資産除却損	0	0			
利益金					
当期利益金	67,254,790	67,254,790			
合　計		92,652,512	合　計		92,652,512

6 保健経理

貸　借　対　照　表

令和8年3月31日現在

借方 科目	金額		貸方 科目	金額	
	円	円		円	円
流動資産			**流動負債**		
普通預金	120,325,283		未払金	18,097,603	
通知預金	0		未払費用	461,346	
証券投資信託	0		預り金	165,989	
未収金	0		流動負債合計		18,724,938
前払費用	6,618				
立替金	0		**固定負債**		
流動資産合計		120,331,901	退職給与引当金	25,672,420	25,672,420
固定資産			**基本金**		
車両及び運搬具	0		本部勘定		76,794,895
器具及び備品	860,352		（前年度から繰越）	87,395,900	
敷金及び保証金	0		（本部より回送金）	220,550,000	
固定資産合計		860,352	（本部へ回送金）	0	
			（当期不足金）	▲ 231,151,005	
合　計		121,192,253	合　計		121,192,253

損　益　計　算　書

自　令和　7年4月　1日
至　令和　8年3月31日

損失 科目	金額		利益 科目	金額	
	円	円		円	円
経常経費			**経常収益**		
厚生事業費	75,826,519		利息及び配当金	0	
特定健康診査等費	109,340,968		負担金	4,339,886	
職員給与	33,137,283		補助金	794,800	
社会保険負担金	5,491,572		経常収益合計		5,134,686
厚生費	118,599				
旅費	167,144		**特別利益**		
事務費	727,890		前期損益修正益	10,225	10,225
修繕費	0				
燃料費	105,143				
普及費	960,000		**不足金**		
保険料	8,825		当期不足金	231,151,005	231,151,005
公租公課等	3,757				
消費税	301,891				
減価償却費	106,100				
雑費	0				
経常経費合計		226,295,691			
繰入金					
宿泊経理へ繰入	10,000,000	10,000,000			
特別損失					
前期損益修正損	225				
固定資産除却損	0				
特別損失合計		225			
合　計		236,295,916	合　計		236,295,916

7 貸付経理

貸　借　対　照　表

令和8年3月31日現在

借方 科目	金額		貸方 科目	金額	
	円	円		円	円
流動資産			**流動負債**		
普通預金	3,015,402		未払金	55,760	
前払費用	0		未払費用	246,392	
立替金	0		預り金	12,904	
未収収益	788,617		流動負債合計		315,056
未収金	0				
償還金不足額	856,744				
流動資産合計		4,660,763	**基本金**		
			本部勘定		968,329,962
固定資産			（前年度から繰越）	1,157,157,451	
車両及び運搬具	2		（本部より回送金）	0	
器具及び備品	124,946		（本部へ回送金）	▲ 190,000,000	
組合員貸付金	963,845,397		（移管貸付金）	0	
敷金及び保証金	13,910		（当期余剰金）	1,172,511	
固定資産合計		963,984,255			
繰延資産					
開発費	0	0			
合計		968,645,018	合計		968,645,018

損　益　計　算　書

自　令和　7年4月　1日
至　令和　8年3月31日

損失 科目	金額		利益 科目	金額	
	円	円		円	円
経常経費			**経常収益**		
職員給与	7,894,200		利息及び配当金	0	
社会保険負担金	1,250,108		組合員貸付金利息	12,660,885	
厚生費	29,660		雑収入	0	
旅費	0		補助金	0	
事務費	1,895,951		前期損益修正益	0	
修繕費	56,565		経常収益合計		12,660,885
賃借料	0				
保険料	65,600				
普及費	0				
食糧費	0				
公租公課等	45,400				
消費税	213,324				
減価償却費	37,566				
雑費	0				
経常経費合計		11,488,374			
事業外費用					
開発費償却	0	0			
特別損失					
固定資産除却損	0				
前期損益修正損	0	0			
利益金					
当期利益金	1,172,511	1,172,511			
合計		12,660,885	合計		12,660,885

資　　料

資料1　短期給付の内訳

単位：件、円、％

区分		令和7年度（A）								令和6年度（B）								対前年度比較（A−B）	
		法定給付		附加給付		一部負担金払戻金		計		法定給付		附加給付		一部負担金払戻金		計		計	
		件数	金額	件数	金額	件数	金額	件数	金額	件数	金額	件数	金額	件数	金額	件数	金額	件数	金額
保健給付	医療費	339,306	3,553,684,162	643	19,460,300	2,177	59,310,000	342,126	3,632,454,462	340,917	3,477,118,468	655	18,656,400	2,062	52,486,060	343,634	3,548,260,928	▲ 1,508	84,193,534
	出産費	168	82,409,977	155	7,750,000			323	90,159,977	147	73,675,768	148	7,400,000			295	81,075,768	28	9,084,209
	家族出産費	22	10,464,941	21	1,050,000			43	11,514,941	37	17,615,315	36	1,800,000			73	19,415,315	▲ 30	▲ 7,900,374
	埋葬料	18	900,000	15	375,000			33	1,275,000	18	900,000	18	450,000			36	1,350,000	▲ 3	▲ 75,000
	家族埋葬料	6	300,000	9	225,000			15	525,000	4	200,000	4	100,000			8	300,000	7	225,000
	小　計	339,520	3,647,759,080	843	28,860,300	2,177	59,310,000	342,540	3,735,929,380	341,123	3,569,509,551	861	28,406,400	2,062	52,486,060	344,046	3,650,402,011	▲ 1,506	85,527,369
直営保健給付	医療費	3	39,522	0	0	※保健給付に含む		3	39,522	1	22,589	0	0	※保健給付に含む		1	22,589	2	16,933
	小　計	3	39,522	0	0			3	39,522	1	22,589	0	0			1	22,589	2	16,933
休業給付	傷病手当金	322	72,024,648	23	5,281,394			345	77,306,042	219	43,788,604	53	11,828,288			272	55,616,892	73	21,689,150
	出産手当金	2	251,691	0	0			2	251,691	2	204,615	0	0			2	204,615	0	47,076
	休業手当金	0	0	0	0			0	0	0	0	0	0			0	0	0	0
	育児休業手当金	1,668	314,406,657					1,668	314,406,657	1,690	301,974,788					1,690	301,974,788	▲ 22	12,431,869
	育児休業支援手当金	132	3,124,866					132	3,124,866							0	0	132	3,124,866
	介護休業手当金	10	1,638,005					10	1,638,005	7	1,031,544					7	1,031,544	3	606,461
	育児時短勤務手当金	47	965,482					47	965,482							0	0	47	965,482
	小　計	2,181	392,411,349	23	5,281,394			2,204	397,692,743	1,918	346,999,551	53	11,828,288			1,971	358,827,839	233	38,864,904
災害給付	弔慰金	0	0	0	0			0	0	0	0	0	0			0	0	0	0
	家族弔慰金	0	0	0	0			0	0	0	0	0	0			0	0	0	0
	災害見舞金	2	1,620,000	0	0			2	1,620,000	2	1,030,000	0	0			2	1,030,000	0	590,000
	小　計	2	1,620,000	0	0			2	1,620,000	2	1,030,000	0	0			2	1,030,000	0	590,000
合　計		341,706	4,041,829,951	866	34,141,694	2,177	59,310,000	344,749	4,135,281,645	343,044	3,917,561,691	914	40,234,688	2,062	52,486,060	346,020	4,010,282,439	▲ 1,271	124,999,206
給付割合			97.74		0.83		1.43		100		97.69		1.00		1.31		100		

資料2　医療費の内訳

単位：件・日・円・%

区分			令和7年度（A） 件数	日数	金額	一件当たり 日数	一件当たり 金額	組合員一人当たり（13,264人） 件数	日数	金額	令和6年度（B） 件数	日数	金額	一件当たり 日数	一件当たり 金額	組合員一人当たり（13,485人） 件数	日数	金額	対前年度比較C（A－B） 件数	日数	金額	一件当たり 金額	増減率（C／B） 件数	日数	金額
保健給付の医療費	法定給付	本人	入院	2,202	29,767	470,411,045	13.5	213,629	0.2	2.2	35,465	1,973	22,665	398,635,285	11.5	202,045	0.1	1.7	29,561	229	7,102	71,775,760	11,584	11.6	31.3	18.0
			外来	110,435	155,280	853,677,526	1.4	7,730	8.3	11.7	64,360	110,632	154,041	870,424,182	1.4	7,868	8.3	11.4	64,548	▲ 197	1,239	▲ 16,746,656	▲ 138	▲ 0.2	0.8	▲ 1.9
			歯科	27,797	40,201	246,920,958	1.4	8,883	2.1	3.0	18,616	26,945	39,179	232,696,531	1.5	8,636	2.0	2.9	17,256	852	1,022	14,224,427	247	3.2	2.6	6.1
			薬剤	71,399	80,333	476,242,847	1.1	6,670	5.4	6.1	35,905	71,298	80,214	475,716,720	1.1	6,672	5.4	5.9	35,277	101	119	526,127	▲ 2	0.1	0.1	0.1
			看護料	33	128	1,018,890	3.9	30,875	0.0	0.0	77	49	213	2,259,362	4.3	46,109	0.0	0.0	168	▲ 16	▲ 85	▲ 1,240,472	▲ 15,234	▲ 32.7	▲ 39.9	▲ 54.9
			移送費	0	0	0	－	－	0.0	0.0	0	0	0	0	－	－	0.0	0.0	0	0	0	0	－	－	－	－
			小計	211,866	305,709	2,048,271,266	1.4	9,668	16.0	23.0	154,423	210,897	296,312	1,979,732,080	1.4	9,387	15.9	22.0	146,810	969	9,397	68,539,186	281	0.5	3.2	3.5
		家族	入院	1,529	25,841	299,841,133	16.9	196,103	0.1	1.9	22,606	1,638	29,604	301,875,935	18.1	184,295	0.1	2.2	22,386	▲ 109	▲ 3,763	▲ 2,034,802	11,807	▲ 6.7	▲ 12.7	▲ 0.7
			外来	63,876	90,069	497,610,857	1.4	7,790	4.8	6.8	37,516	65,479	92,397	517,071,587	1.4	7,897	4.9	6.9	38,344	▲ 1,603	▲ 2,328	▲ 19,460,730	▲ 106	▲ 2.4	▲ 2.5	▲ 3.8
			歯科	14,707	19,398	116,331,857	1.3	7,910	1.1	1.5	8,770	15,338	20,973	124,685,403	1.4	8,129	1.2	1.6	9,246	▲ 631	▲ 1,575	▲ 8,353,546	▲ 219	▲ 4.1	▲ 7.5	▲ 6.7
			薬剤	44,514	52,994	278,925,148	1.2	6,266	3.4	4.0	21,029	44,954	53,823	261,225,708	1.2	5,811	3.4	4.0	19,372	▲ 440	▲ 829	17,699,440	455	▲ 1.0	▲ 1.5	6.8
			看護料	185	915	8,770,692	4.9	47,409	0.0	0.1	661	187	886	8,464,709	4.7	45,266	0.0	0.1	628	▲ 2	29	305,983	2,143	▲ 1.1	3.3	3.6
			移送費	0	0	0	－	－	0.0	0.0	0	0	0	0	－	－	0.0	0.0	0	0	0	0	－	－	－	－
			小計	124,811	189,217	1,201,479,687	1.5	9,626	9.4	14.3	90,582	127,596	197,683	1,213,323,342	1.5	9,509	9.6	14.7	89,976	▲ 2,785	▲ 8,466	▲ 11,843,655	117	▲ 2.2	▲ 4.3	▲ 1.0
		高額療養費		2,629		303,933,209		115,608	0.2		22,914	2,424		284,063,046		117,188	0.2		21,065	205		19,870,163	▲ 1,580	8.5		7.0
		計		339,306		3,553,684,162		10,473	25.6		267,919	340,917		3,477,118,468		10,199	25.7		257,851	▲ 1,611		76,565,694	274	▲ 0.5		2.2
	家族療養費附加金			636		19,334,000		30,399	0.0		1,458	655		18,656,400		28,483	0.0		1,383	▲ 19		677,600	1,916	▲ 2.9		3.6
	一部負担金払戻金			2,177		59,310,000		27,244	0.2		4,472	2,062		52,486,060		25,454	0.2		3,892	115		6,823,940	1,790	5.6		13.0
	合計			342,119		3,632,328,162		10,617	25.8		273,849	343,634		3,548,260,928		10,326	25.9		263,127	▲ 1,515		84,067,234	291	▲ 0.4		2.4
直営保健給付の医療費	法定給付	本人	入院	0	0	0	－	－	0.0	0.0	0	0	0	0	－	－	0.0	0.0	0	0	0	0	－	－	－	－
			外来	1	1	11,830	1.0	11,830	0.0	0.0	1	1	1	22,589	1.0	22,589	0.0	0.0	2	0	0	▲ 10,759	▲ 10,759	0.0	0.0	▲ 47.6
			歯科	0	0	0	－	－	0.0	0.0	0	0	0	0	－	－	0.0	0.0	0	0	0	0	－	－	－	－
			小計	1	1	11,830	1.0	11,830	0.0	0.0	1	1	1	22,589	1.0	22,589	0.0	0.0	2	0	0	▲ 10,759	▲ 10,759	0.0	0.0	▲ 47.6
		家族	入院	0	0	0	－	－	0.0	0.0	0	0	0	0	－	－	0.0	0.0	0	0	0	0	－	－	－	－
			外来	0	0	0	－	－	0.0	0.0	0	0	0	0	－	－	0.0	0.0	0	0	0	0	－	－	－	－
			歯科	2	2	27,692	1.0	13,846	0.0	0.0	2	0	0	0	－	－	0.0	0.0	0	2	2	27,692	－	－	－	－
			小計	2	2	27,692	1.0	13,846	1	0.0	2	0	0	0	－	－	0.0	0.0	0	2	2	27,692	－	－	－	－
		高額療養費		0		0		－	0.0		0	0		0		－	0.0		0	0		0	－	－		－
		計		3		39,522		13,174	0.0		3	1		22,589		22,589	0.0		2	2		16,933	▲ 9,415	200.0		75.0
	家族療養費附加金			0		0		－	0.0		0	0		0		－	0.0		0	0		0	－	－		－
	一部負担金払戻金			※保健給付に含む				－	0.0		0					－	0.0		0	0		0	－	－		－
	合計			3		39,522		13,174	0.0		3	1		22,589		22,589	0.0		2	2		16,933	▲ 9,415	200.0		75.0

資料3　任意継続組合員に係る短期給付の状況（再掲）

単位：件、円

区分				令和7年度（A）（任意継続組合員人数（平均 362人））			令和6年度（B）（任意継続組合員人数（平均 287人））			対前年度比較（A－B）			摘要
				件数	金額	任意継続組合員一人当たり	件数	金額	任意継続組合員一人当たり	件数	金額	任意継続組合員一人当たり	
法定給付	保健給付	医療費	療養の給付	5,080	85,306,062	235,652	4,445	86,623,763	301,824	635	▲ 1,317,701	▲ 66,172	
			特定療養の給付	0	0	0	0	0	0	0	0	0	
			家族療養の給付	1,732	30,964,693	85,537	1,350	26,421,706	92,061	382	4,542,987	▲ 6,524	
			高額療養の給付	259	23,246,565	64,217	192	24,259,529	84,527	67	▲ 1,012,964	▲ 20,310	
			薬剤支給・看護料・移送料	3,703	34,888,364	96,376	3,134	24,281,781	84,605	569	10,606,583	11,771	
			小計	10,774	174,405,684	481,783	9,121	161,586,779	563,020	1,653	12,818,905	▲ 81,237	
		その他		3	150,000	414	5	250,000	871	▲ 2	▲ 100,000	▲ 457	
		小計		10,777	174,555,684	482,198	9,126	161,836,779	563,891	1,651	12,718,905	▲ 81,693	
	休業給付			0	0	0	0	0	0	0	0	0	
	災害給付			0	0	0	0	0	0	0	0	0	
	計			10,777	174,555,684	482,198	9,126	161,836,779	563,891	1,651	12,718,905	▲ 81,693	
附加給付				46	938,700	2,593	51	1,315,600	4,583	▲ 5	▲ 376,900	▲ 1,990	
一部負担金払戻金				149	4,043,900	11,170	132	2,955,700	10,298	17	1,088,200	872	
合計				10,972	179,538,284	495,962	9,309	166,108,079	578,773	1,663	13,430,205	▲ 82,811	

資料4　年金受給者の状況

単位：人、円

	令和7年度末（A）		令和6年度末（B）		対前年度比較（C）（A-B）	
	受給者数	平均年金額	受給者数	平均年金額	受給者数	平均年金額
新共済年金適用者	26,747		25,807		940	
（厚生年金）	(6,286)	(1,263,879)	(5,989)	(1,242,952)	(297)	(20,927)
（年金払い退職給付）	(4,590)	(11,783)	(3,768)	(9,778)	(822)	(2,005)
（新共済年金・職域加算額）	(15,871)	(1,033,702)	(16,050)	(1,055,709)	(▲ 179)	(▲ 22,007)
旧共済年金適用者計	686		806		▲ 120	
合計	27,433		26,613		820	

※　新共済年金　昭和61年4月1日適用

資料５　支部組織及び職員数（令和7年４月１日）

１　組織図

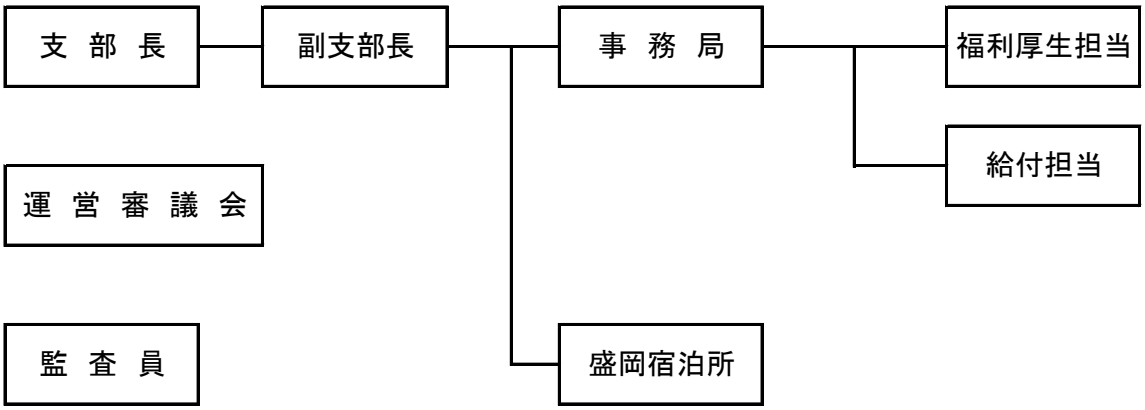

２　職員数（事務局）

単位：人

区　　分	令和7年度			令和6年度			対前年度比較			摘　　要
	人員	経費負担区分		人員	経費負担区分		人員	経費負担区分		
		県　費	共済費		県　費	共済費		県　費	共済費	
事務局長	1	1		1	1		0	0		
事務局次長	0	0		0	0		0	0		
特命課長	0	0		0	0		0	0		
厚生福利担当	15	9	6	15	9	6	0	0	0	
計	16	10	6	16	10	6	0	0	0	