

東京の新生活は、ベルフィーユで！

Bellefille

girls' dormitory



うれしい
3つの
メリット

1

備え付けアイテムが
うれしい
快適個室！

2

多彩な設備で、
学生生活を
応援！

3

24時間365日見守る
万全の防犯・
防災対策

公立学校共済組合女子学生会館
〈組合員または組合員であった方へ〉

ベルフィーユ武蔵野
のご案内

Bellefille
ベルフィーユ 武蔵野

merit /

1

備え付けアイテムが うれしい快適個室！

収納スペースも
たくさん！



入居楽々！備え付けアイテムいっぱい

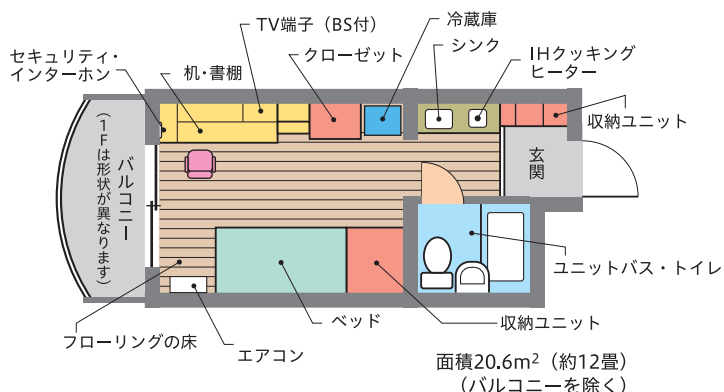
安心のIHキッチン、エアコン、清潔なユニットバス・トイレ、ベッド、机、イス、カーテン、冷蔵庫など、生活に必要なアイテムが揃っています。

広い個室とワイドな収納

広さ約12畳の個室には、大きめのクローゼットや書棚、収納ユニットなど、収納スペースが充実。スーツケースはトランクルームに預けられるので、お部屋を広く快適に使えます。

仲間との交流も楽しめる

同じ環境の仲間と囲まれて、ひとり暮らしの寂しさを感じさせないのは、学生会館ならではの。各フロアにある談話室でお友達と楽しいひとときをお過ごしください。



各個室共通

- ベッド、マットレス、机、イス、書棚、クローゼット、収納ユニット、カーテン、天井照明、エアコン、冷蔵庫、物干し竿、シャワーカーテン、常備灯、防災ヘルメットを設置
- 光回線インターネット・Wi-Fi完備(有料)
- 非常ボタンのついたセキュリティ・インターホンを設置
- キッチンには、火災の心配がないIHクッキングヒーターを設置

入館資格

- 組合員または組合員であった方のお子さまで、次のいずれかに在学する女子学生。
 - 大学院 ○大学 ○短大 ○専修学校(専門課程)
- 館内規則を遵守できる方。

＊契約期間

- ・ 1年間または2年間とします。入館期間の延長を希望される場合は、修業年限の範囲内で1年間または2年間を単位として契約を更新することができます。
- ・ 6年制大学または大学院に進学する場合も対応可能です。
- ・ 契約最終年度の契約期間は3月20日までです。

＊費用

入館費：1年目・2年目 100,000円
3年目以降 50,000円

室料・管理費：68,000円/月

※電気、水道料金は各自の負担となります。
※施設・設備で有料のものがあります。

merit / 2

多彩な設備を活用し、 学生生活を応援！

充実の
共有スペース



ピアノ室(2室)



防音設計のお部屋で楽器や声楽の練習に便利です。(有料)

応接コーナー



ご家族や友人が訪ねて来たときなどにご利用ください。

学習室



静かで広い学習室は集中して勉強したいときにぴったりです。

ランドリールーム



コイン式の洗濯機と乾燥機を設置。アイロンもあります。
(全12か所)

談話室



新聞、テレビがあり自由に利用できる入館者の憩いのスペースです。
(全6か所)

入館者企画のイベント



施設 概要

建物	鉄筋コンクリート3階建て
部屋数	完全個室200室
併用設備	ピアノ室、談話室、ランドリールーム、応接コーナー、保健室、トランクルーム、ハナミズキホール、ケヤキホール、学習室、屋根付き駐輪場、コイン式コピー機、自動販売機(ソフトドリンク、軽食)、大型冷凍冷蔵庫(宅配便預かり用)

merit / 3

24時間 365日見守る 万全の防犯・防災対策

いざと
いうときも
安心！



管理スタッフが24時間常駐

- 夜間は警備員と女性管理人が常駐し、生活をサポート
- 困ったときは個室のセキュリティ・インターホンや内線からいつでも連絡OK



充実の防犯システムで安心の暮らし

- 会館の入口(オートロック)と個室のドアはカードキーで施錠・解錠
- 各所に防犯カメラと防犯センサーを設置し、外部からの侵入者を監視
- セキュリティ強化のため、夜間は門を施錠

万が一の災害に備えた万全の体制

- 新耐震基準に適合した建物
- 個室にヘルメット、常備灯等を用意
- 館内と個室に火災を感知するセンサーを設置

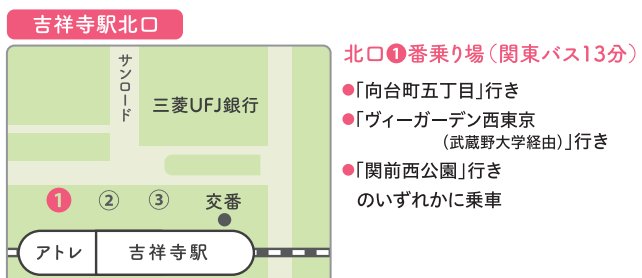
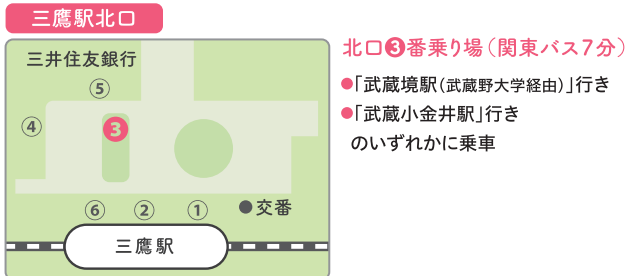


大学や都心への アクセスも便利



「三鷹駅」「吉祥寺駅」からのアクセス

両駅ともバス停「八幡町三丁目」で下車(ベルフィーユ武蔵野のすぐ前に止まります。)



ベルフィーユ武蔵野からアクセス可能な駅・所要時間

JR中央・総武線(東京メトロ東西線乗入)	三鷹駅まで	バス7分/徒歩25分
JR中央・総武線、京王井の頭線	吉祥寺駅まで	バス13分
JR中央線、西武多摩川線	武蔵境駅まで ※利用バス停「八幡町三丁目」(ベルフィーユ武蔵野すぐ前)	バス8分/徒歩25分
西武新宿線	西武柳沢駅まで ※利用バス停「武蔵野中央公園」 (ベルフィーユ武蔵野から徒歩7分)	バス8分/徒歩25分



〒180-0014 東京都武蔵野市関前3丁目28番14号

TEL: **0422-37-7800**

ベルフィーユ武蔵野 検索

