

# 長期経理資産運用状況

## 1. 運用結果

平成26年度の長期経理資産運用における運用収益は2,370億円、簿価ベースの運用利回りで4.81%、時価ベースの修正総合利回りで6.67%となりました。

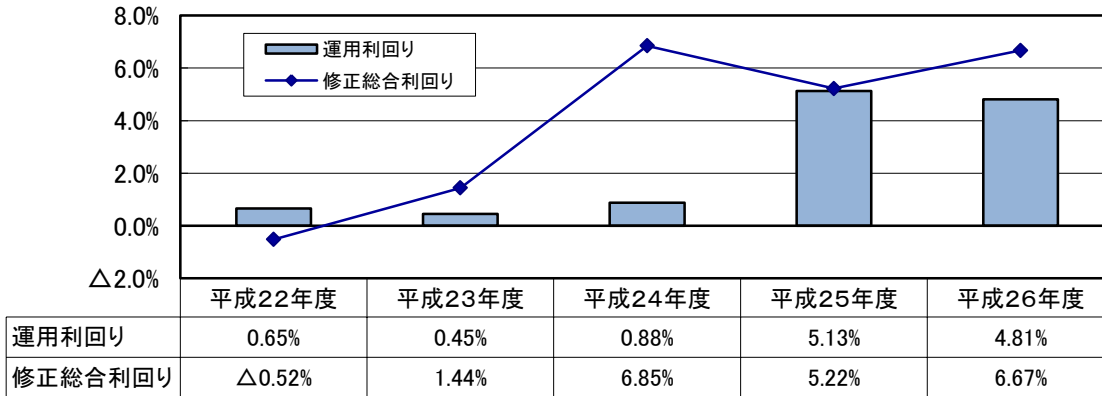
区 分		平成25年度	平成26年度	対前年度増減
運用収益 (総合収益)	簿価ベース	2,623億円	2,370億円	△253億円
	(時価ベース)	( 2,892億円 )	( 3,538億円 )	( 646億円 )
運用利回り (修正総合利回り)	簿価ベース	5.13%	4.81%	△ 0.32
	(時価ベース)	( 5.22% )	( 6.67% )	( 1.45 )

※ 総合収益 … 運用収益に評価損益の増減を考慮した金額。

※ 運用利回り … 簿価ベースの実現利回り。

※ 修正総合利回り … 評価損益の増減を考慮した時価ベースの利回り。

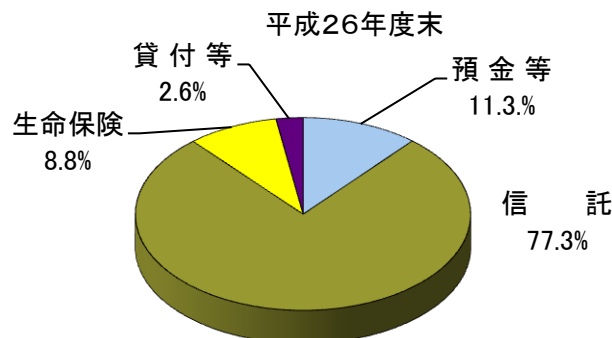
### 〈運用利回り及び修正総合利回りの推移〉



## 2. 資産構成の状況

### (1) 運用形態別の資産構成

運用形態	平成26年度末		
	時価残高	構成比率	対前年度末増減額
預 金 等	6,179億円	11.3%	233億円
信 託	4兆2,086億円	77.3%	1,022億円
有 価 証 券	0億円	0.0%	△564億円
生 命 保 険	4,786億円	8.8%	51億円
貸 付 等	1,418億円	2.6%	△1,301億円
計	5兆4,469億円	100.0%	△559億円

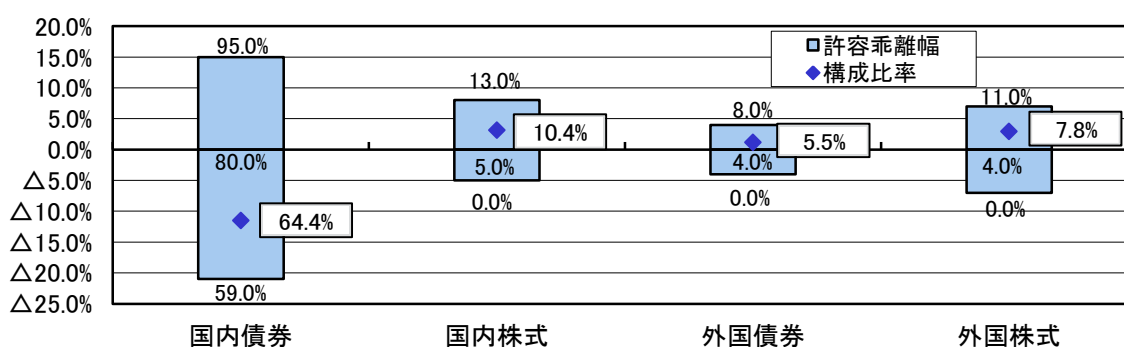


(2) 資産区分別の資産構成

資産区分	平成26年度末		対前年度末 構成比率	基本ポートフォリオ	
	時価残高	構成比率		資産配分 中心値	許容 乖離幅
国内債券	3兆5,105億円	64.4%	△4.1	80.0%	+15% -21%
国内株式	5,679億円	10.4%	2.3	5.0%	+8% -5%
外国債券	3,020億円	5.5%	0.3	4.0%	±4%
外国株式	4,269億円	7.8%	0.9	4.0%	+7% -4%
短期資産	6,396億円	11.7%	0.4	7.0%	
計	5兆4,469億円	100.0%	—	100.0%	—

※ 国内債券には生命保険、貸付等を含む。

〈基本ポートフォリオの中心値からの乖離状況(平成26年度末時点)〉



(3) 評価損益の状況

資産区分	平成26年度末		
	簿価残高	評価損益	評価損益率
国内債券	3兆3,471億円	1,634億円	4.9%
国内株式	4,352億円	1,327億円	30.5%
外国債券	2,744億円	276億円	10.1%
外国株式	2,667億円	1,602億円	60.1%
短期資産	6,396億円	0億円	0.0%
計	4兆9,630億円	4,839億円	9.8%

〈評価損益額及び評価損益率の推移〉

