

# 長期経理資産運用状況

## 1. 運用結果

平成24年度の長期経理資産運用における運用収益は484億円、簿価ベースの運用利回りで0.88%、時価ベースの修正総合利回りで6.85%となりました。

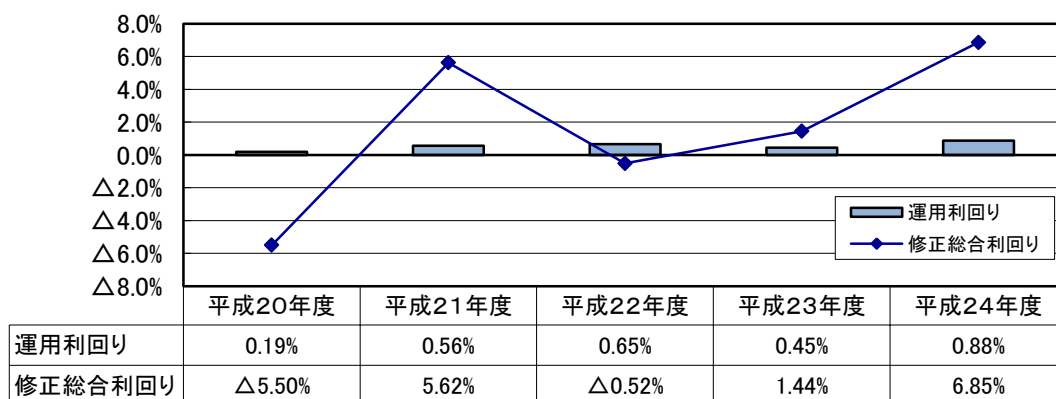
区 分	平成23年度	平成24年度	対前年度増減
運用収益	265億円	484億円	219億円
運用利回り	0.45%	0.88%	0.43
総合収益	843億円	3,793億円	2,950億円
修正総合利回り	1.44%	6.85%	5.41

※ 運用利回り … 簿価ベースの実現利回り。

※ 総合収益 … 運用収益に評価損益の増減を考慮した金額。

※ 修正総合利回り … 評価損益の増減を考慮した時価ベースの利回り。

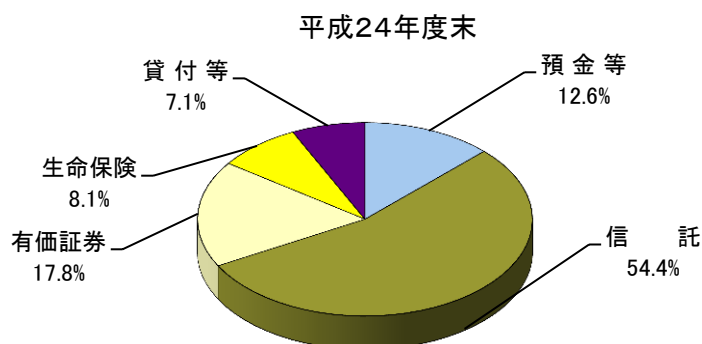
### 〈運用利回り及び修正総合利回りの推移〉



## 2. 資産構成の状況

### (1) 運用形態別の資産構成

運用形態	平成24年度末		
	時価残高	構成比率	対前年度末増減額
預金等	7,213億円	12.6%	△527億円
信託	3兆1,010億円	54.4%	4,106億円
有価証券	1兆0,139億円	17.8%	△2,571億円
生命保険	4,588億円	8.1%	35億円
貸付等	4,038億円	7.1%	△1,419億円
計	5兆6,988億円	100.0%	△376億円

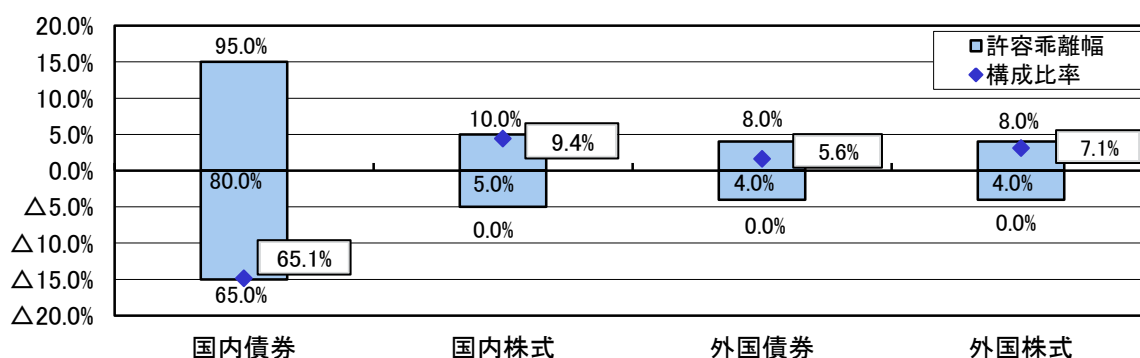


(2) 資産区分別の資産構成

資産区分	平成24年度末		対前年度末 構成比率	基本ポートフォリオ	
	時価残高	構成比率		資産配分 中心値	許容 乖離幅
国内債券	3兆7,072億円	65.1%	5.0	80.0%	±15%
国内株式	5,359億円	9.4%	△1.8	5.0%	±5%
外国債券	3,168億円	5.6%	△1.0	4.0%	±4%
外国株式	4,045億円	7.1%	△1.3	4.0%	±4%
短期資産	7,344億円	12.8%	△0.9	7.0%	—
計	5兆6,988億円	100.0%	—	100.0%	—

※ 国内債券には生命保険、貸付等を含む。

〈基本ポートフォリオの中心値からの乖離状況(平成24年度末時点)〉



(3) 評価損益の状況

資産区分	平成24年度末		
	簿価残高	評価損益	評価損益率
国内債券	3兆5,247億円	1,825億円	5.2%
国内株式	4,666億円	693億円	14.9%
外国債券	3,078億円	90億円	2.9%
外国株式	3,250億円	795億円	24.5%
短期資産	7,344億円	—	—
計	5兆3,585億円	3,403億円	6.4%

〈評価損益額及び評価損益率の推移〉

