

長期経理資産運用状況

1. 運用結果

平成22年度の長期経理資産運用における運用収益は403億円、簿価ベースの運用利回りで0.65%、時価ベースの修正総合利回りで△0.52%となりました。

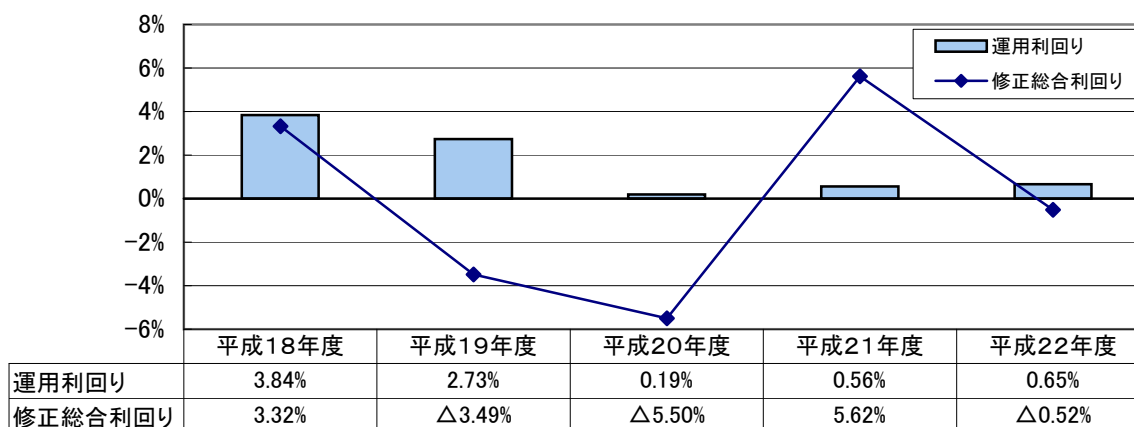
区 分	平成21年度	平成22年度	対前年度増減
運用収益	367億円	403億円	36億円
運用利回り	0.56%	0.65%	0.09
総合収益	3,537億円	△322億円	△3,859億円
修正総合利回り	5.62%	△0.52%	△6.14

※ 運用利回り … 簿価ベースの実現利回り。

※ 総合収益 … 運用収益に評価損益の増減を考慮した金額。

※ 修正総合利回り … 評価損益の増減を考慮した時価ベースの利回り。

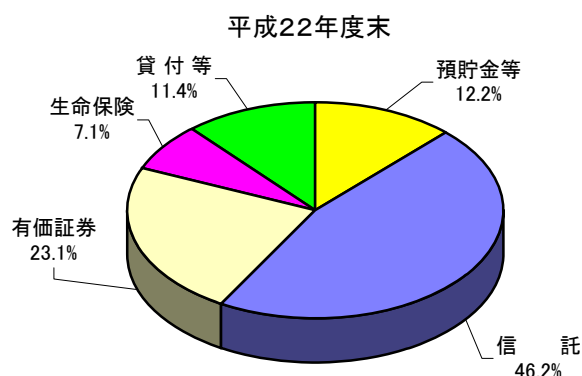
〈運用利回り及び修正総合利回りの推移〉



2. 資産構成の状況

(1) 運用形態別の資産構成

運用形態	平成22年度末		
	時価残高	構成比率	対前年度増減額
預貯金等	7,265億円	12.2%	2,199億円
信託	2兆7,617億円	46.2%	△2,880億円
有価証券	1兆3,820億円	23.1%	△1,292億円
生命保険	4,268億円	7.1%	△219億円
貸付等	6,796億円	11.4%	△1,425億円
計	5兆9,766億円	100.0%	△3,617億円

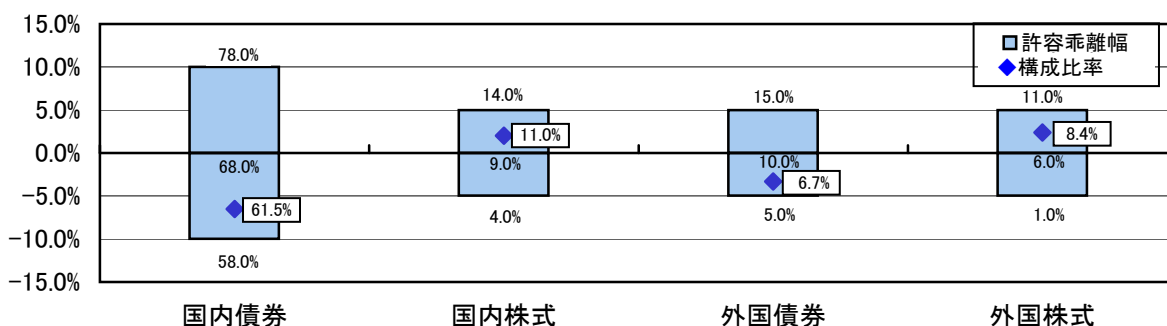


(2) 資産区分別の資産構成

資産区分	平成22年度末		対前年度末 構成比率	基本ポートフォリオ	
	時価残高	構成比率		資産配分 中心値	許容 乖離幅
国内債券	3兆6,777億円	61.5%	△3.2	68.0%	±10%
転換社債等	41億円	0.1%	0.0	2.0%	±2%
国内株式	6,573億円	11.0%	△0.4	9.0%	±5%
外国債券	4,026億円	6.7%	△1.2	10.0%	±5%
外国株式	4,988億円	8.4%	0.6	6.0%	±5%
短期資産	7,361億円	12.3%	4.2	5.0%	—
計	5兆9,766億円	100.0%	—	100.0%	—

※ 国内債券には生命保険、貸付等を含む。

〈基本ポートフォリオの中心値からの乖離状況(平成22年度末時点)〉



(3) 評価損益の状況

資産区分	平成22年度末		
	簿価残高	評価損益	評価損益率
国内債券	3兆5,491億円	1,286億円	3.6%
転換社債等	39億円	2億円	5.1%
国内株式	7,485億円	△912億円	△12.2%
外国債券	4,907億円	△881億円	△18.0%
外国株式	4,968億円	20億円	0.4%
短期資産	7,361億円	0億円	0.0%
計	6兆 251億円	△485億円	△0.8%

〈評価損益額及び評価損益率の推移〉

