

秋 田 県 立 近 代 美 術 館 利 用 補 助 申 請 書

公立学校共済組合秋田支部長 様
秋田県教育関係職員互助会理事長 様

次のとおり利用したいので、施設利用補助を申請します。

令和8年度補助対象

「特別展」・・・「生誕160年寺崎廣業展」

共 済 組 合 員 及 び 互 助 会 員			
申請者	所属所名	組合員または会員番号	氏 名
利用年月日 年 月 日			

- この補助申請書は、組合員及び会員とその被扶養者が利用するときのみ使用できます。
- 利用区分欄の該当するものに○をつけてください。
- 申請の際は、共済組合員または互助会員であると認められる確認書類をご提示ください。ご提出いただく実際の書類につきましては、別紙を参照してください。
- 補助対象者以外の方が利用した場合は、補助額分の返金請求を行います。ご注意ください。

	続柄	利用者の氏名	年齢	利 用 区 分	団体利用
利 用 者 (本人及び被扶養者) 及 び 利用区分等				一般・大学生・70歳以上	該当・非該当
				一般・大学生・70歳以上	該当・非該当
				一般・大学生・70歳以上	該当・非該当
				一般・大学生・70歳以上	該当・非該当
				一般・大学生・70歳以上	該当・非該当
				一般・大学生・70歳以上	該当・非該当

施設記入欄（ここから下は記入しないでください。）

※団体（20人以上）の一員として利用する場合の補助額は、（ ）内の団体料金となります。

利 用 区 分	入 場 料	補 助 額	利用人数	補助額計
一 般	700(630) 円	700(630) 円	人	円
7 0 歳 以 上	630 円	630 円	人	円
合 計			人	円

文化・スポーツ施設利用補助申請で提示が必要な書類

(1) マイナポータルの資格情報画面



マイナポータルにログイン後、「健康保険証」をタップする。

資格情報画面が表示されたらスクロールし、資格を確認。

保存したPDFファイル「医療保険の資格情報」で確認する場合

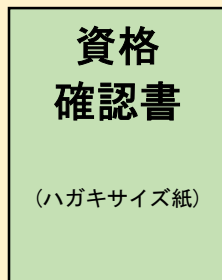
画面の提示、プリントアウトの提示いずれも可能ですが、**保存日時が概ね1か月以内の日付**であるかを確認してください。




概ね1か月以内の日付か確認。

資格を確認。

(2) 資格確認書

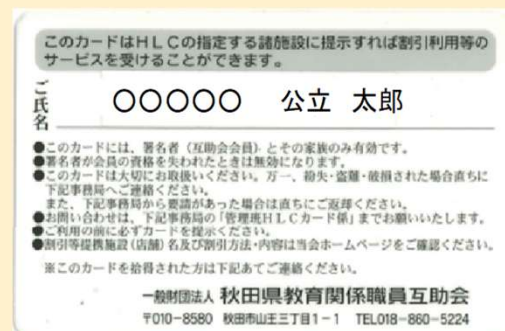


資格確認書で確認



※公立学校共済組合の資格確認書例

(3) 互助会メンバーズカード（互助会単体会員の方のみ）



※(1)、(2)のうち、いずれか一つと併せて提示してください。

(1)、(2)については、利用補助申請者全員分の提示が必要です。

マイナンバーカードでは、組員及び会員の確認はできません！

マイナンバーカードの提示やコピーの添付は絶対に行わないでください！